

# FINSMAKARE

GB





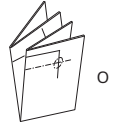
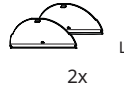
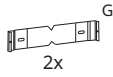
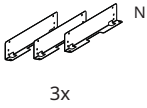
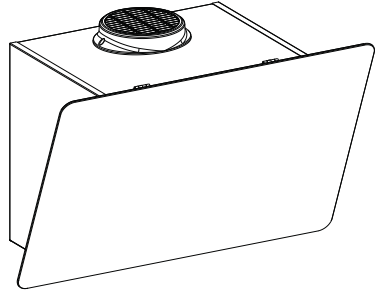
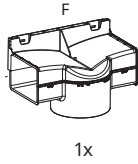
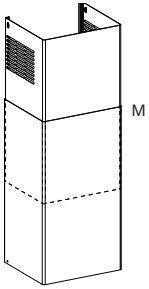
GR



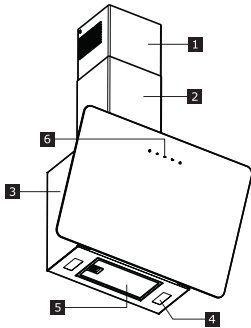
Design and Quality  
IKEA of Sweden



<b>ENGLISH</b>	<b>5</b>
<b>ΕΛΛΗΝΙΚΑ</b>	<b>7</b>

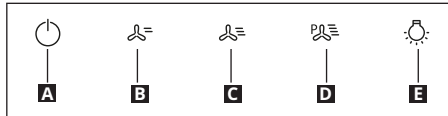


**Product description**



- 1** Upper chimney
- 2** Lower chimney
- 3** Hood body
- 4** LED Lighting
- 5** Grease filter
- 6** Control panel

**Control panel**



<b>A</b> Speed	Turns the motor on/off at speed one.
	Attention: the product is with the filter alarm disabled. Press and hold the button for approximately 2 seconds, with all the loads turned off (Motor+Lights), to turn the grease filter alarm on. LED (B) flashes twice to confirm. To turn the alarm off, press the button again and hold for at least 2 seconds. The relevant LED (B) flashes once.
<b>B</b> Speed	Turns the motor on at speed two / Activate charcoal filter alarm.
	Attention: the product is with the filter alarm disabled. Press and hold the button for approximately 2 seconds, with all the loads turned off (Motor+Lights), to turn the Activated Charcoal Filter alarm on. LED (A) flashes twice to confirm. To turn the alarm off, press the button again and hold for at least 2 seconds. The relevant LED flashes once (A). Only for recirculation mode.
<b>C</b> Speed	Turns the Motor on at speed three / Reset alarm grease filter saturation.
	Press and hold the button for approximately 2 seconds, with all the loads turned off (Motor+Lights), to reset the grease filter saturation alarm or charcoal filter alarm. LED (A) flashes three times.
<b>D</b> Speed	Turns the motor on at Booster speed.
	This speed is timed to run for 6 minutes. At the end of this time, the system returns automatically to the speed that was set before. If it is activated with the motor turned off, it will switch to OFF at the end of the time. To deactivate it, press button D or press button A.
<b>E</b> Light	Press briefly: Turns the lighting system on and off at maximum intensity. Press and hold to change the lighting intensity up or down.

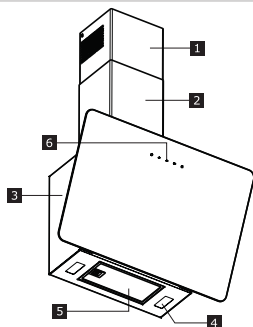
**Filters Alarm.**

When the filter alarm is activated, the following messages will appear over time:  
 Grease filter alarm must be cleaned: "A" key flashes once per second.  
 Anti-odour filter alarm must be cleaned: "A" key flashes twice per second.  
 Once the filters have been regenerated reset the alarm signal.

## Energy efficiency

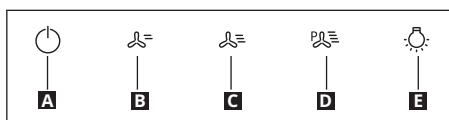
Product fiche information, according to 65/2014	Unit	Value
Supplier's name	IKEA	
Model identifier	FINSMÅKARE 803.923.20	
Annual Efficiency Consumption	kWh/a	33,8
Energy Efficiency Class		A++
Fluid Dynamic Efficiency		37.6
Fluid Dynamic Efficiency Class		A
Lighting Efficiency	lux/Watt	100
Lighting Efficiency Class		A
Grease Filtering Efficiency	%	75,1
Grease Filtering Efficiency Class		C
Air flow at minimum speed	m <sup>3</sup> /h	270
Air flow at maximum speed	m <sup>3</sup> /h	400
Air flow at boost speed	m <sup>3</sup> /h	740
Airborne acoustical A-weighted sound Power Emission at minimum speed	dbA	53
Airborne acoustical A-weighted sound Power Emission at maximum speed	dbA	59
Airborne acoustical A-weighted sound Power Emission at boost speed	dbA	70
Power Consumption in off mode	Watt	0,49
Power Consumption in standby mode	Watt	N/A
<b>Additional information according to 66/2014</b>		
Time increase factor		0,6
Energy Efficiency Index		34,7
Measured Air flow rate at best efficiency point	m <sup>3</sup> /h	429,0
Measured air pressure at best efficiency point	Pa	464
maximum air flow	m <sup>3</sup> /h	740,0
Measured electric power input at best efficiency point	W	147,0
Nominal power of the lighting system	W	2,2
Average illumination of the lighting system on the cooking surface	lux	220
Sound power level at the highest setting	dBA	59

## Περιγραφή του προϊόντος



- 1** Πάνω καμινάδα
- 2** Κάτω καμινάδα
- 3** Σώμα του απορροφητήρα
- 4** Φωτισμός με LED
- 5** Φίλτρο για λίπη
- 6** Πίνακας χειριστηρίων

## Πίνακας χειριστηρίων



ΚΟΥΜΠΙ	ΛΕΙΤΟΥΡΓΙΑ
<b>A = Ταχύτητα</b>	<p>Ανάβει/σβήνει το μοτέρ στην πρώτη ταχύτητα.</p> <p>Προσοχή: το προϊόν ξεκινά με τον συναγερό φίλτρων απενεργοποιημένο. Πατήστε και κρατήστε πατημένο το κουμπί για περίπου 2 δευτερόλεπτα, με όλα τα φορτία απενεργοποιημένα (μοτέρ+φώτα), για να ενεργοποιήσετε τον συναγερό του φίλτρου λίπους. Το LED (B) αναβοσβήνει δύο φορές για επιβεβαίωση.</p> <p>Για να σβήσετε τον συναγερό, πατήστε ξανά το κουμπί και κρατήστε το πατημένο για τουλάχιστον 2 δευτερόλεπτα. Το LED (B) αναβοσβήνει μία φορά.</p>
<b>B = Ταχύτητα</b>	<p>Ανάβει το μοτέρ στη δεύτερη ταχύτητα / Ενεργοποιεί το συναγερό του φίλτρου ενεργού άνθρακα.</p> <p>Προσοχή: το προϊόν ξεκινά με τον συναγερό φίλτρων απενεργοποιημένο. Πιέστε και κρατήστε το πλήκτρο πατημένο για περίπου 2 δευτερόλεπτα, με όλα τα φορτία απενεργοποιημένα (μοτέρ+φώτα), για να ενεργοποιήσετε το συναγερό του φίλτρου ενεργού άνθρακα. Το LED (A) αναβοσβήνει δύο φορές προς επιβεβαίωση.</p> <p>Για να σβήσετε το συναγερό, πιέστε και πάλι το πλήκτρο κρατώντας το πατημένο για τουλάχιστον 2 δευτερόλεπτα. Το LED (A) αναβοσβήνει μία φορά. Μόνο για λειτουργία ανακύκλωσης.</p>
<b>C = Ταχύτητα</b>	<p>Ανάβει το μοτέρ στην τρίτη ταχύτητα / Μηδενίζει το συναγερό κορεσμού των φίλτρων λίπους.</p> <p>Πατήστε και κρατήστε πατημένο το κουμπί για περίπου 2 δευτερόλεπτα, με όλα τα φορτία απενεργοποιημένα (μοτέρ+φώτα), για να επαναρρυθμίσετε τον συναγερό κορεσμού των φίλτρων. Το LED (A) αναβοσβήνει τρεις φορές.</p>
<b>D = Ταχύτητα</b>	<p>Ανάβει το μοτέρ στην έντονη ταχύτητα.</p> <p>Η ταχύτητα αυτή είναι χρονισμένη στα 6 λεπτά. Μετά την πάροδο του επιλεγμένου χρόνου, το σύστημα επανέρχεται αυτόματα στην προηγούμενη επιλεγμένη ταχύτητα. Εάν είχε ενεργοποιηθεί με σβηστό μοτέρ, επιστρέφει στο OFF μετά την πάροδο του επιλεγμένου χρόνου. Για απενεργοποίηση, πιέστε το πλήκτρο D ή το πλήκτρο A.</p>
<b>E = Φωτισμός</b>	<p>Πιέστε για λίγο: Ανάβει και σβήνει το σύστημα φωτισμού με τη μέγιστη ένταση.</p> <p>Πιέστε και κρατήστε πατημένο για να αυξήσετε ή να μειώσετε την ένταση του φωτισμού.</p>

### Συναγερός φίλτρων.

Όταν ενεργοποιείται ο συναγερός φίλτρων, εμφανίζονται τα παρακάτω μηνύματα ανάλογα με την περίπτωση:  
 Συναγερός απαραίτητου καθαρισμού των φίλτρων για λίπη: το πλήκτρο «A» αναβοσβήνει μία φορά το δευτερόλεπτο.  
 Συναγερός απαραίτητου καθαρισμού του φίλτρου κατά των οσμών: το πλήκτρο «A» αναβοσβήνει δύο φορές το δευτερόλεπτο.  
 Μετά την αναγέννηση των φίλτρων μηδενίστε το σήμα του συναγερού.

### Ενεργειακή απόδοση

Πληροφορίες δελτίου προϊόντος βάσει 65/2014	Μονάδα	Τιμή
Όνομα κατασκευαστή	IKEA	
Κωδικός του μοντέλου	FINSMÅKARE 803.923.20	
Ετήσια Απόδοση Κατανάλωσης	kWh/a	33,8
Κατηγορία Ενεργειακής Απόδοσης		A++
Ρευστοδυναμική απόδοση		37,6
Κατηγορία Ρευστοδυναμικής Απόδοσης		A
Απόδοση Φωτισμού	lux/Watt	100
Κατηγορία Απόδοσης Φωτισμού		A
Απόδοση Φιλτραρίσματος Λίπους	%	75,1
Κατηγορία Απόδοσης Φιλτραρίσματος Λίπους		C
Παροχή αέρα σε ελάχιστη ταχύτητα	m <sup>3</sup> /h	270
Παροχή αέρα σε μέγιστη ταχύτητα	m <sup>3</sup> /h	400
Παροχή αέρα σε εντατική ταχύτητα «boost»	m <sup>3</sup> /h	740
Αερόφερτος θόρυβος Α-σταθμισμένη στάθμη ηχητικής ισχύος σε ελάχιστη ταχύτητα	dbA	53
Αερόφερτος θόρυβος Α-σταθμισμένη στάθμη ηχητικής ισχύος σε μέγιστη ταχύτητα	dbA	59
Αερόφερτος θόρυβος Α-σταθμισμένη στάθμη ηχητικής ισχύος σε εντατική ταχύτητα «boost»	dbA	70
Κατανάλωση ισχύος σε απενεργοποίηση	Watt	0,49
Κατανάλωση Ισχύος σε λειτουργία αναμονής (standby)	Watt	M/Δ
<b>Πρόσθετες πληροφορίες βάσει 66/2014</b>		
Συντελεστής αύξησης του χρόνου		0,6
Δείκτης ενεργειακής απόδοσης		34,7
Παροχή αέρα μετρούμενη στο σημείο καλύτερης απόδοσης	m <sup>3</sup> /h	429,0
Πίεση αέρα μετρημένη στο σημείο καλύτερης απόδοσης	Pa	464
μέγιστη παροχή αέρα	m <sup>3</sup> /h	740,0
Ηλεκτρική τροφοδοσία μετρημένη στο σημείο καλύτερης απόδοσης	W	147,0
Ονομαστική ισχύς του συστήματος φωτισμού	W	2,2
Μέσος φωτισμός του συστήματος φωτισμού στην επιφάνεια εστιών	lux	220
Στάθμη ηχητικής ισχύος στην υψηλότερη ρύθμιση	dBA	59







Country name in local languages	Telephone number	Opening times
<b>Australia</b>	Victoria: (03) 8523 2154 New South Wales: (02) 5020 6641 Queensland: (07) 3380 6800 IKEA Perth: (08) 9201 4532 IKEA Adelaide: (08) 8154 4532	
<b>Österreich</b>	13602771461	Mo-Fr: 8 - 20
<b>België / Belgique</b>	26200311	Ma-Vr: 8 - 20 / Lun-Ven: 8 - 20
<b>България</b>	02 4003536	Пон-Пт: 8 - 20
<b>Canarias</b>	913754126	Lunes-Viernes: 8 - 20
<b>Κύπρος</b>	<a href="http://www.ikea.com">http://www.ikea.com</a>	8 - 20
<b>Hrvatska</b>	0800 3636	Pon-Pet: 8 - 20
<b>Česká republika</b>	225376400	Po-Pá: 8 - 20
<b>Danmark</b>	70150909	Man.-Fre.: 9 - 20
<b>Eesti</b>	<a href="http://www.ikea.com">http://www.ikea.com</a>	E-R: 8 - 20
<b>Suomi</b>	981710374	Lu-Ve: 8 - 20
<b>France</b>	170480513	Lun-Ven: 9 - 21
<b>Deutschland</b>	6929993602	Mo-Fr: 8 - 20
<b>Great Britain</b>	2076601517	Mon-Fri: 8 - 20
<b>Ελλάδα</b>	2109696497	Δευ-Παρ: 8 - 20
<b>Magyarország</b>	(06-1)-3285308	Hétfő-Péntek: 8 - 20
<b>Italia</b>	+39 0732/691238	Lun-Ven: 8 - 20
<b>Ireland</b>	2076601517	Mon-Fri: 8 - 20
<b>Ísland</b>	5852409	Mánudagur-Föstudagur Kl.: 8 - 20
<b>Latvija</b>	<a href="http://www.ikea.com">http://www.ikea.com</a>	P. - Pk.: 8 - 20
<b>Lietuva</b>	(0) 520 511 35	Pirm.-Penkt.: 8 - 20
<b>Mayorca</b>	913754126	Lunes-Viernes: 8 - 20
<b>Malta</b>	+356 (0)25464000	Mon-Fri: 8 - 20
<b>Norge</b>	23500112	Man-Fre: 8 - 20
<b>Nederland</b>	050-7111267 / +31 507111267	Ma-Vr: 8 - 20
<b>Polska</b>	225844203	Poniedziałek-Piątek: 8 - 20
<b>Portugal</b>	213164011	Seg.-Sex.: 9 - 21
<b>România</b>	021 2044888	Luni-Vineri: 8 - 20
<b>Россия</b>	84957059426	Пон-Пятн: 9 - 21
<b>Србија</b>	011 7 555 444	Пон-Пет: 8 - 20
<b>Slovensko</b>	(02) 50102658	Pon-Pia: 8 - 20
<b>Slovenija</b>	+386-1-8107781	Ponedeljek-Petek: 8 - 20
<b>España</b>	913754126	Lunes-Viernes: 8 - 20
<b>Sverige</b>	0775-700 500	Mån-Fre: 8 - 20
<b>Schweiz / Suisse / Svizzera (Ticino)</b>	225675345	8 bis 20 Werktag / Lun-Ven: 8 - 20
<b>Türkiye</b>	+90/262/644 65 95	Pzt-Cuma: 8 - 20
<b>Україна</b>	<a href="http://www.ikea.com">http://www.ikea.com</a>	Понеділок-П'ятниця: 8 - 20
<b>Марок / المغرب</b>	+212 (5) 20100900 <a href="http://www.IKEA.ma">www.IKEA.ma</a>	10.00 - 17.00

UK  
CA

CE