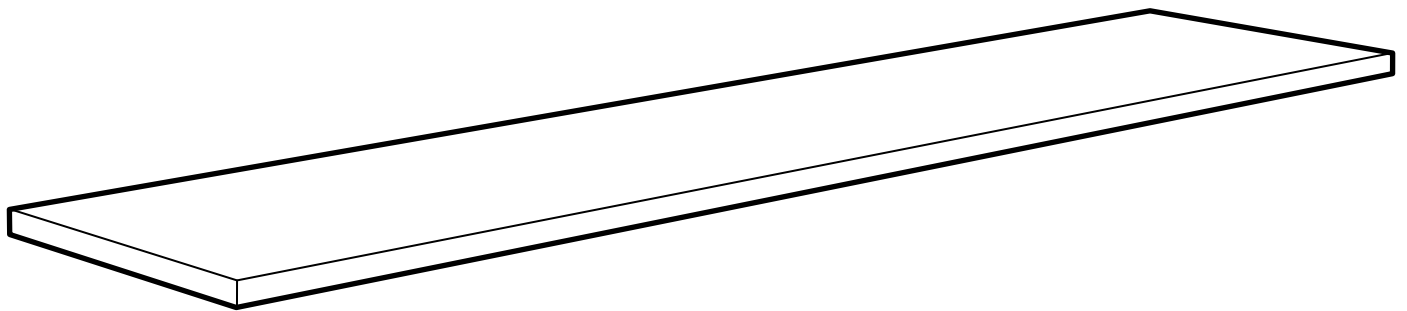
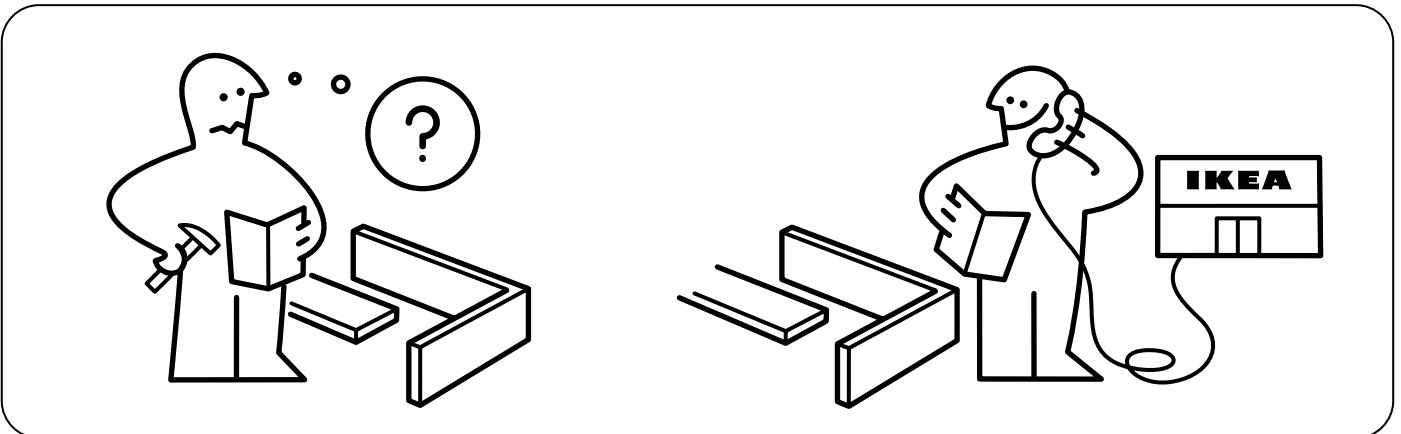
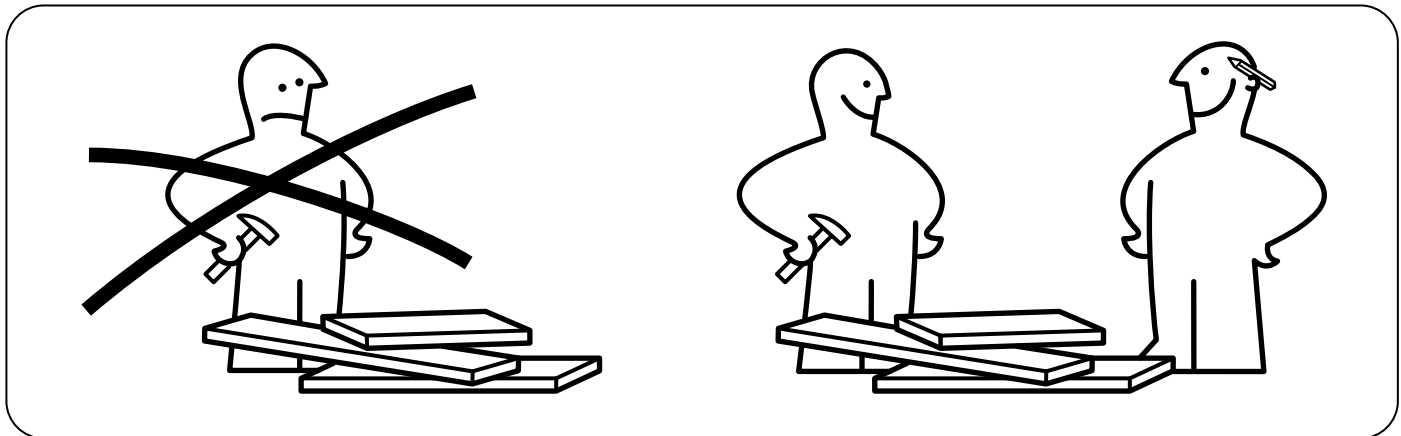
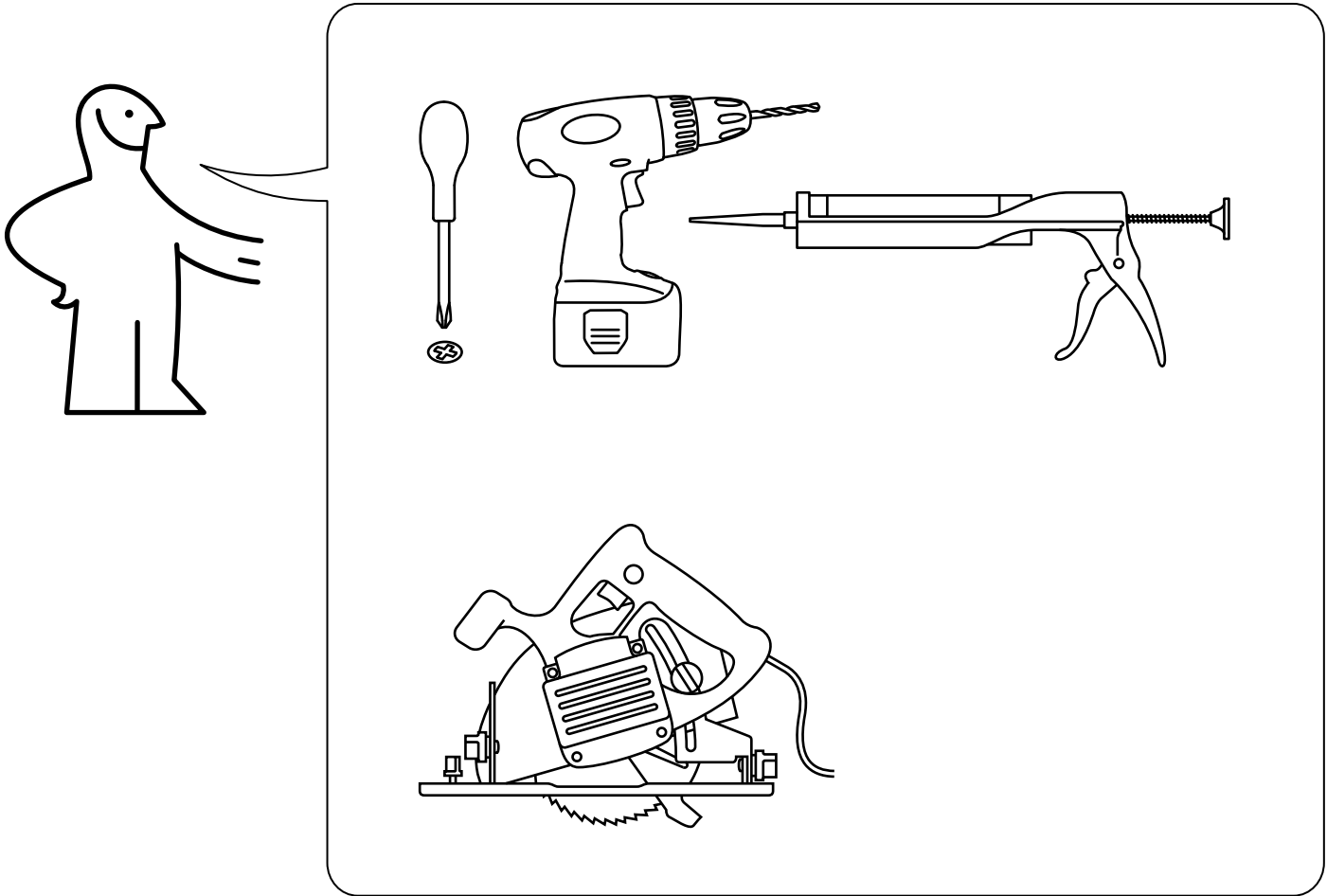
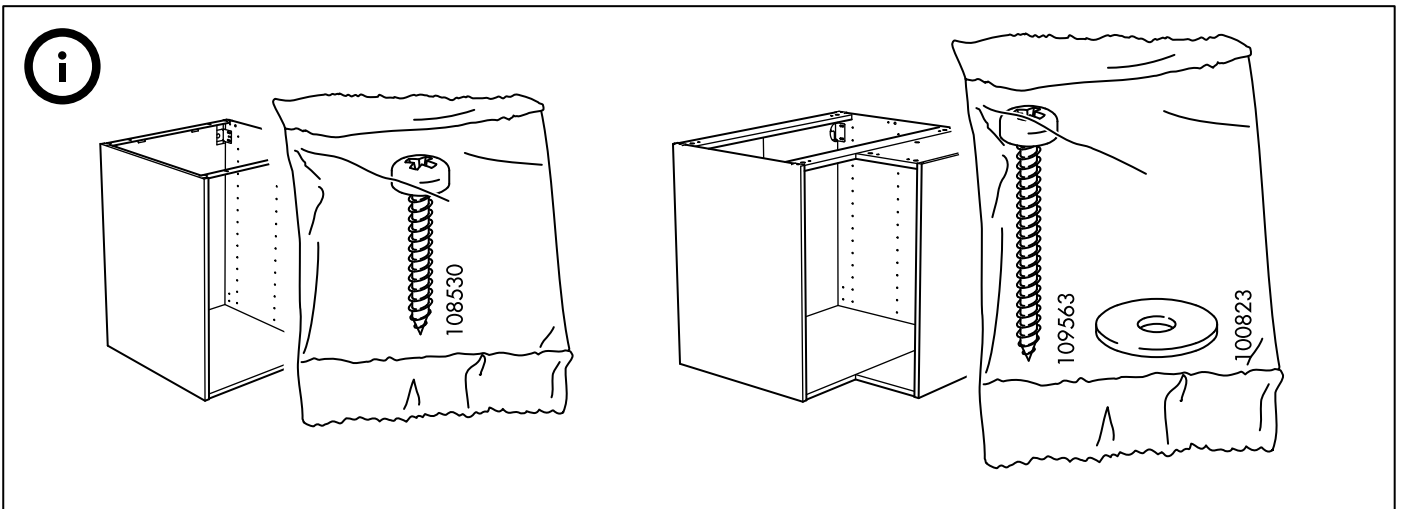
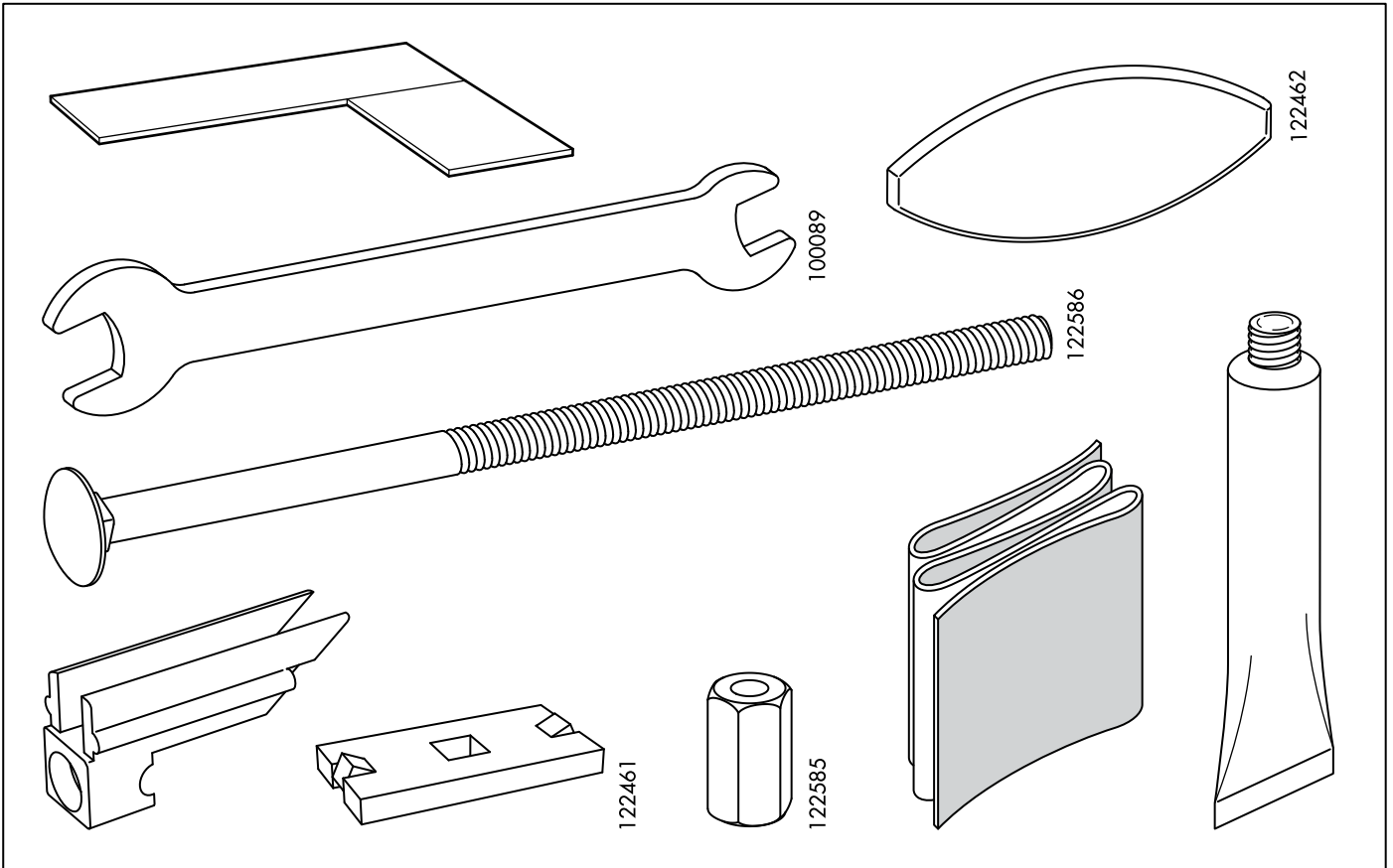



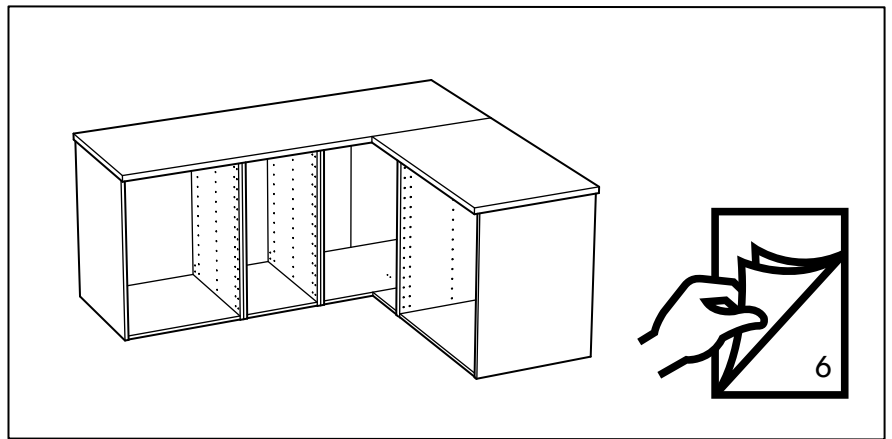
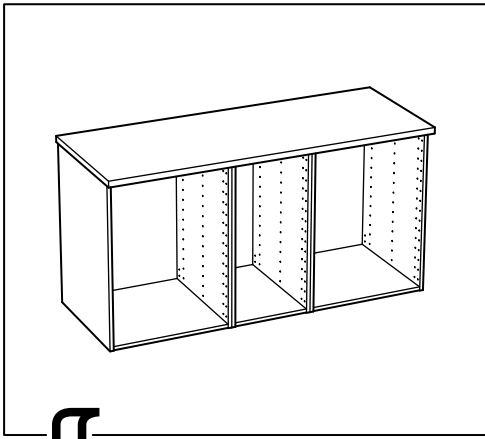
# PERSONLIG



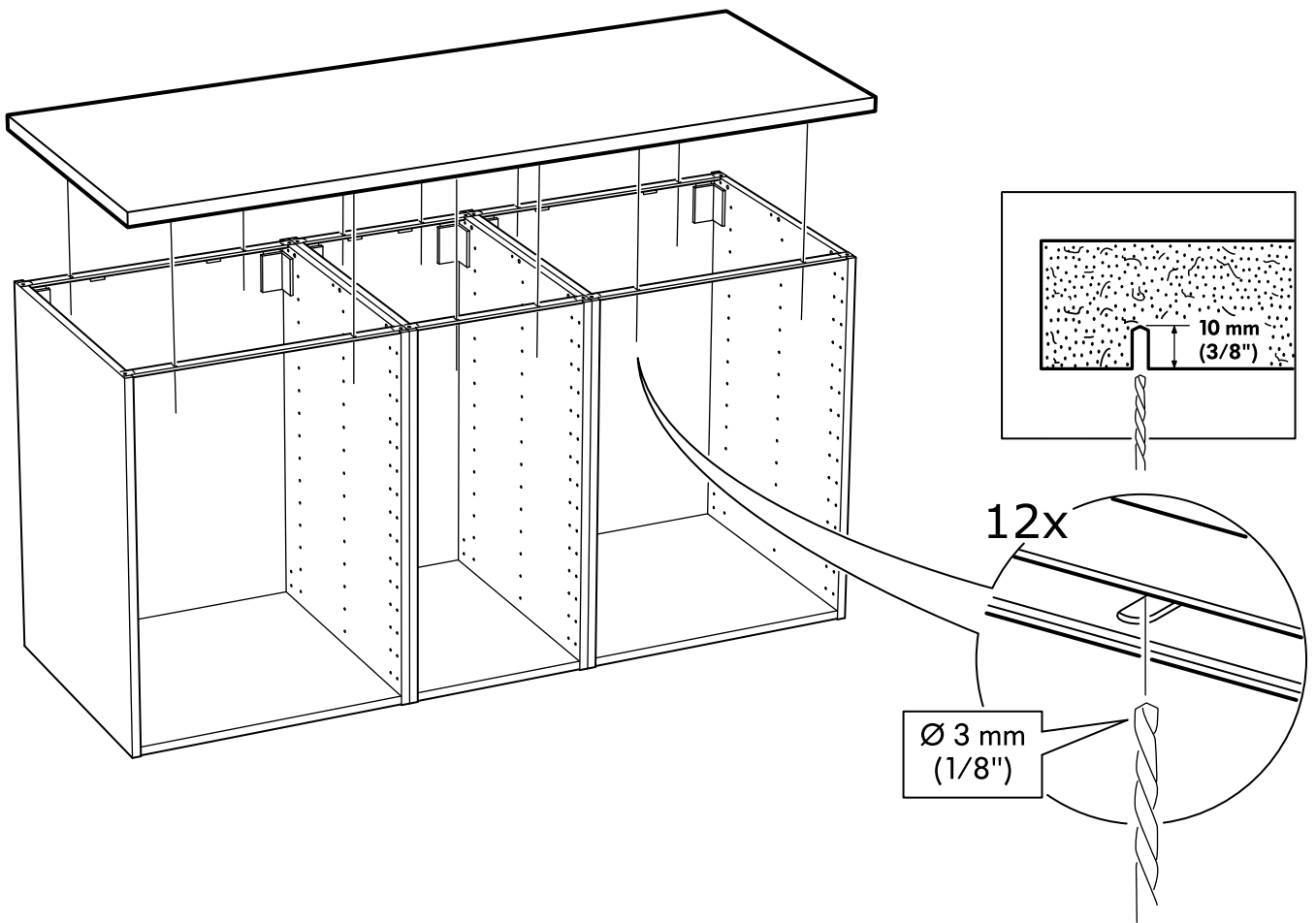
Design and Quality  
IKEA of Sweden



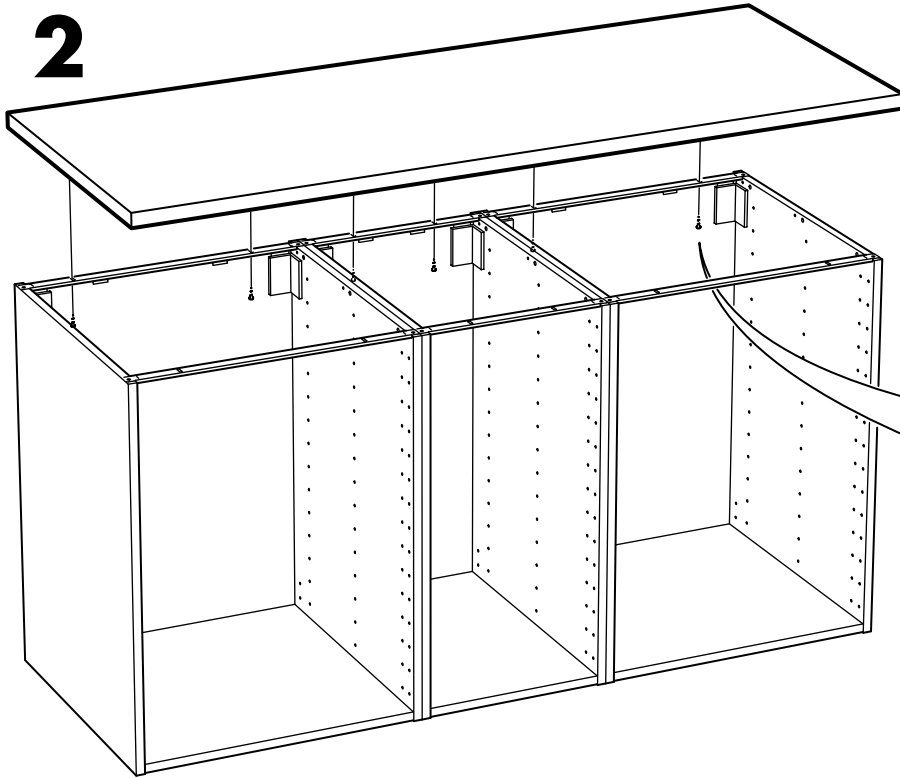




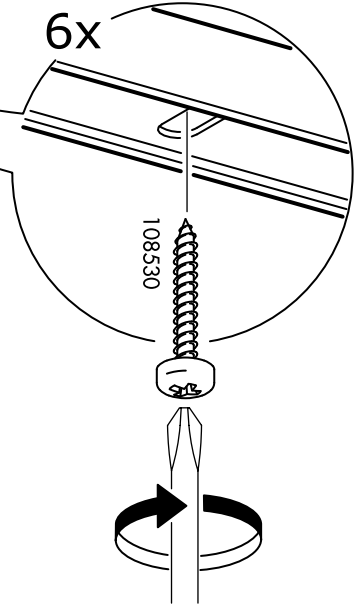
**1**



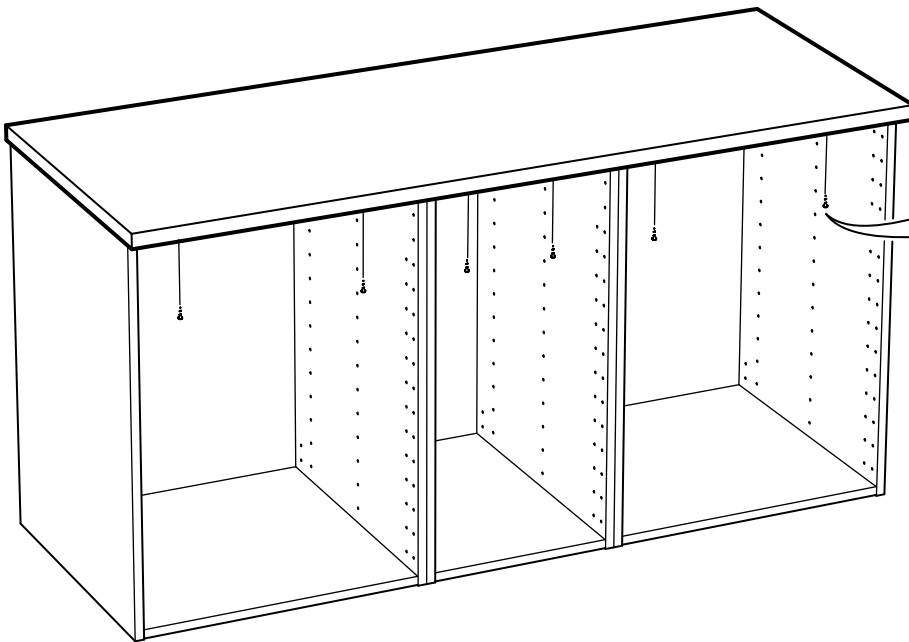
**2**




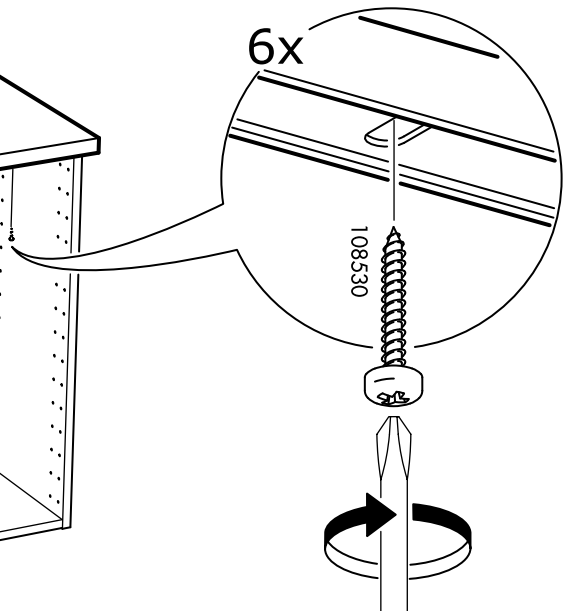
6x

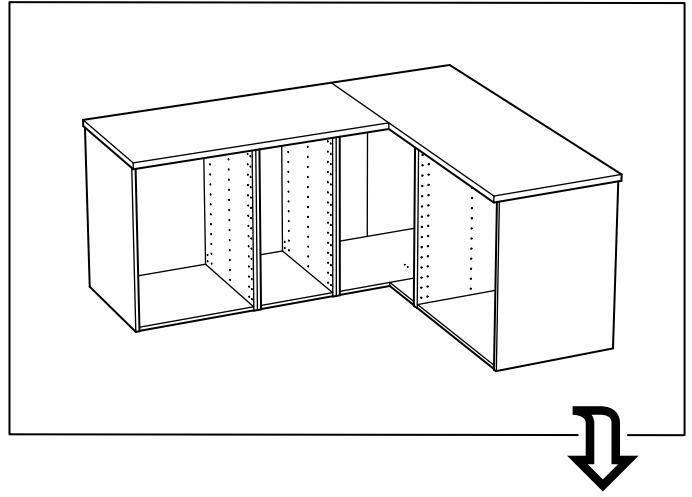


**3**

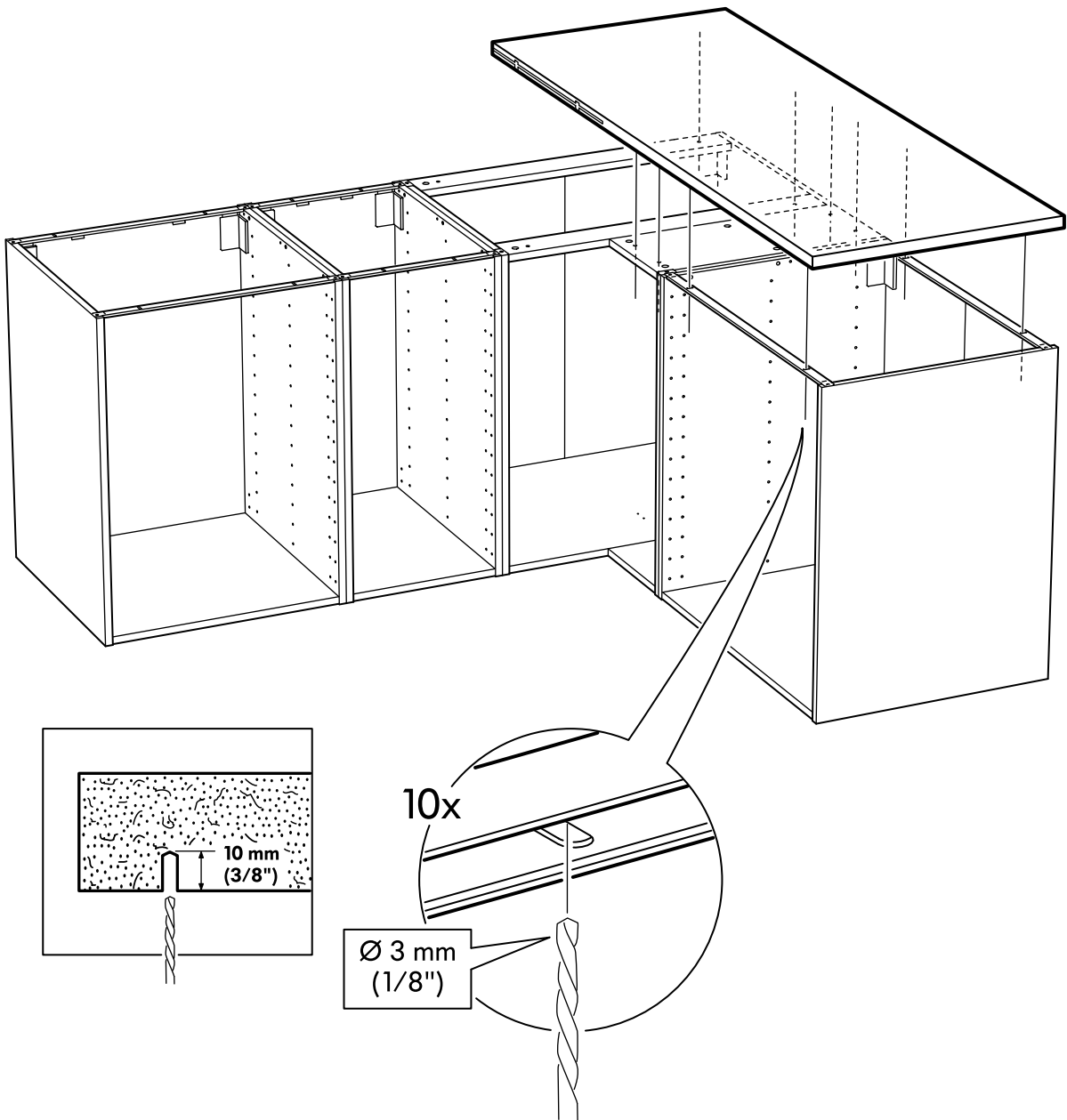


6x

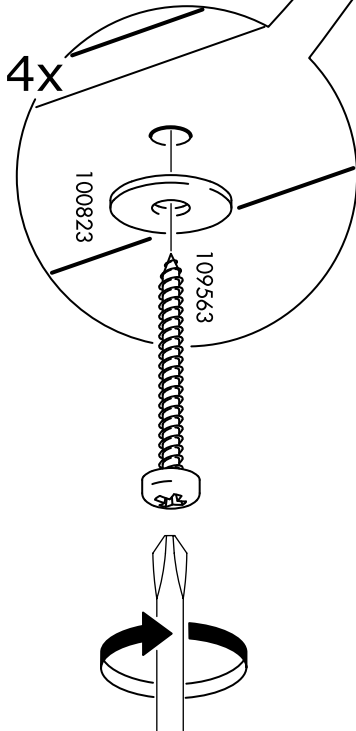
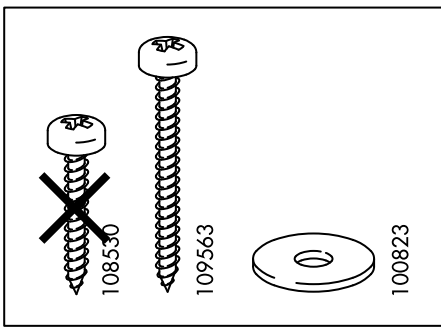
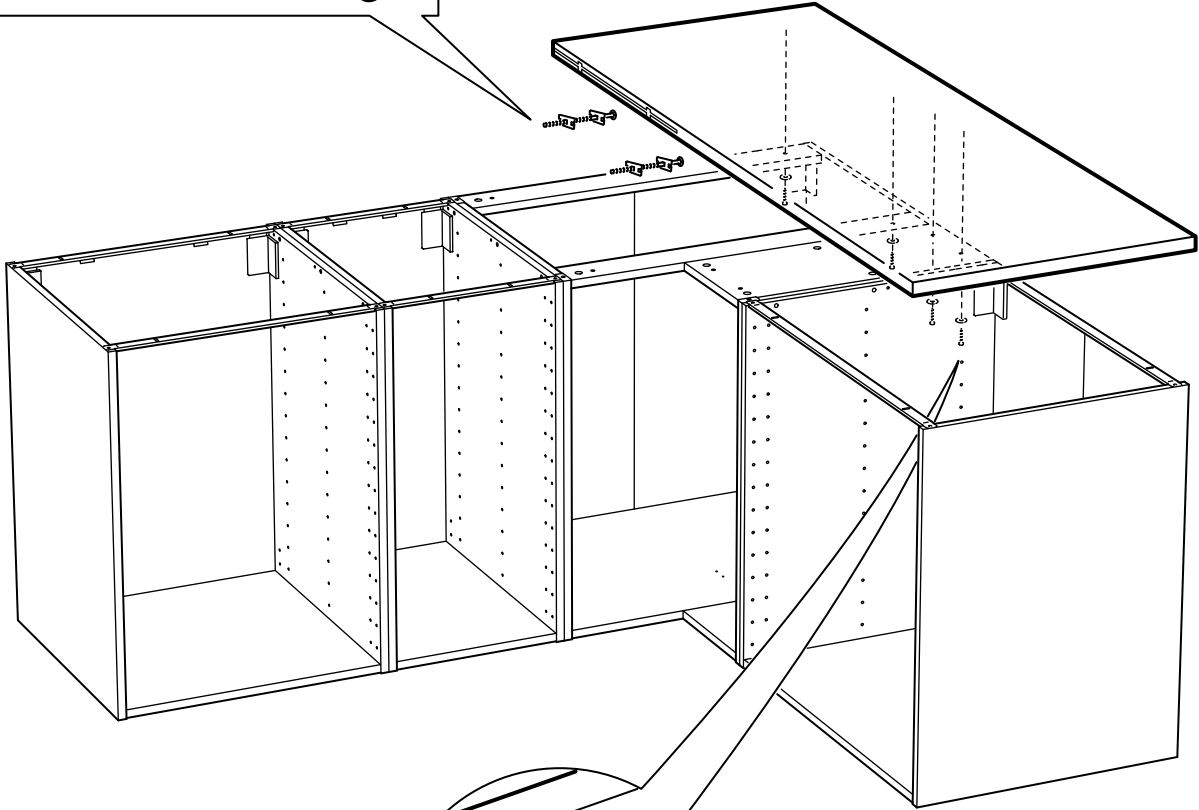
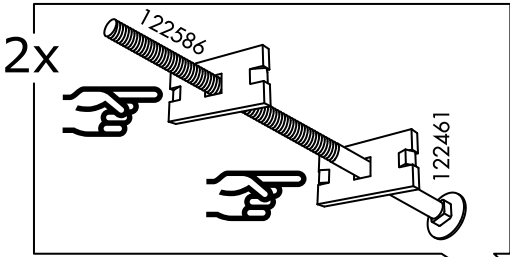




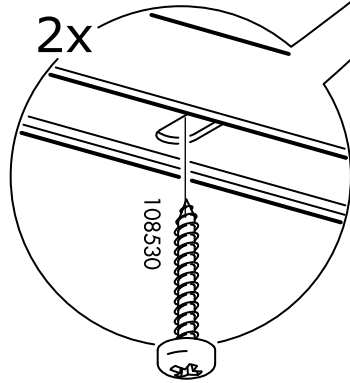
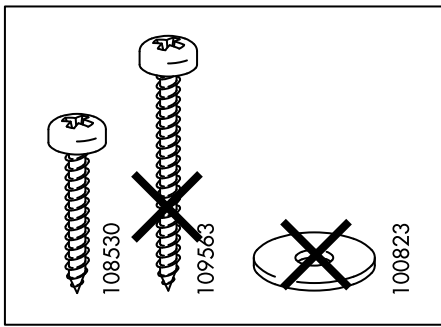
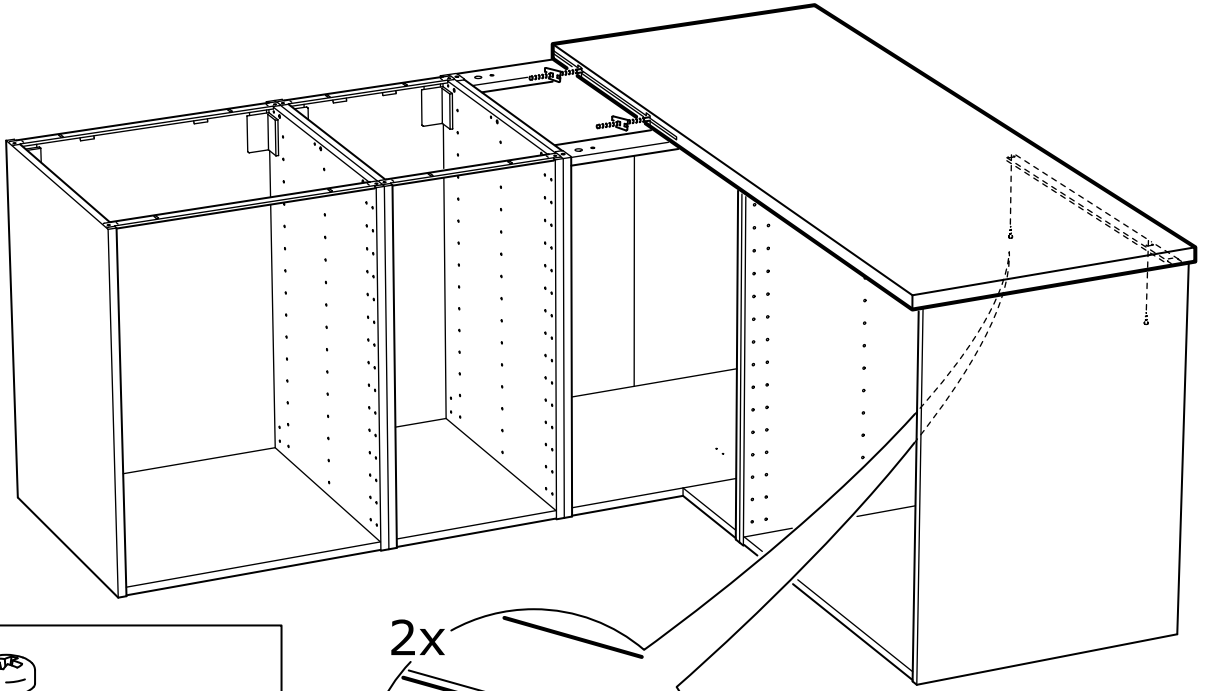
**1**



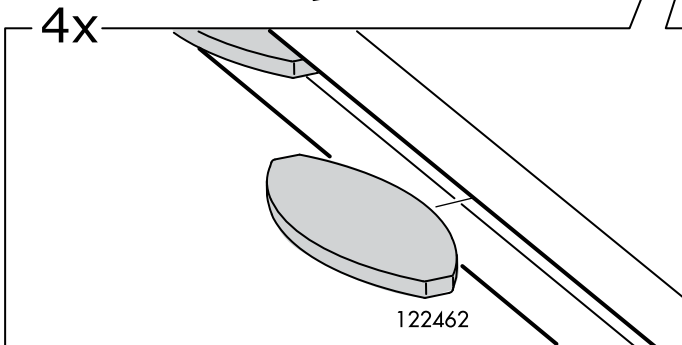
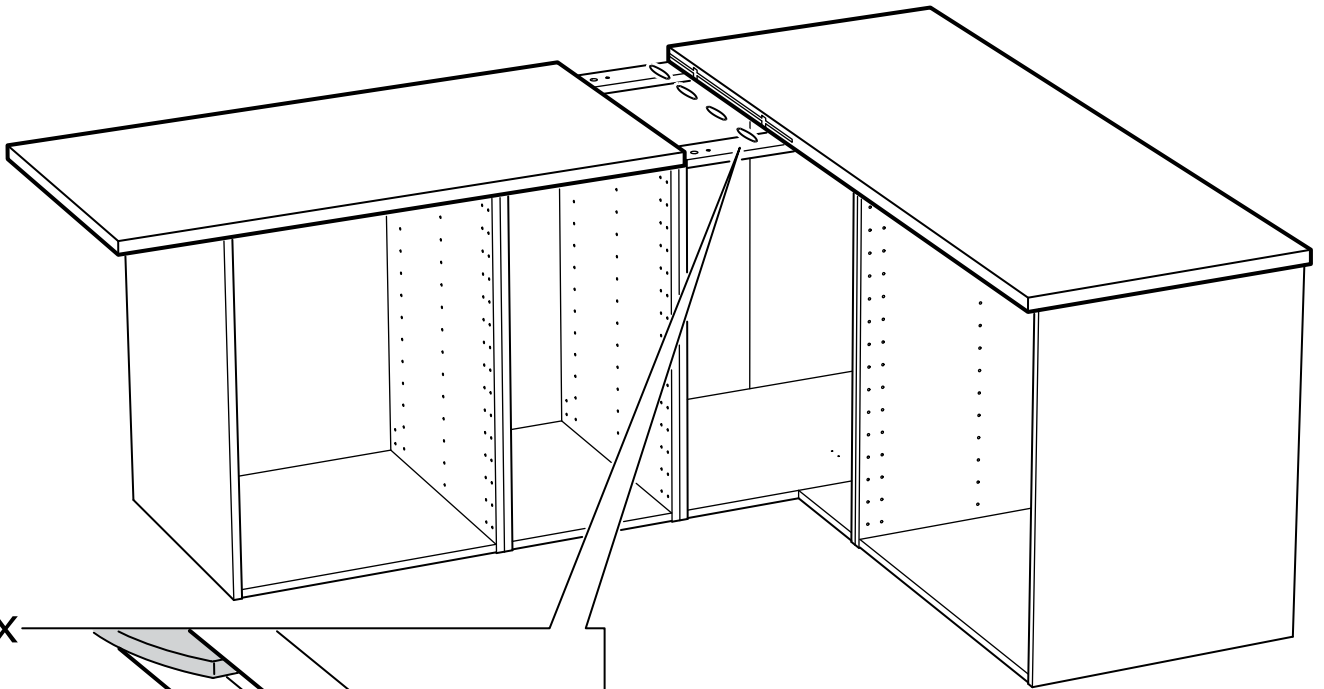
# 2



**3**

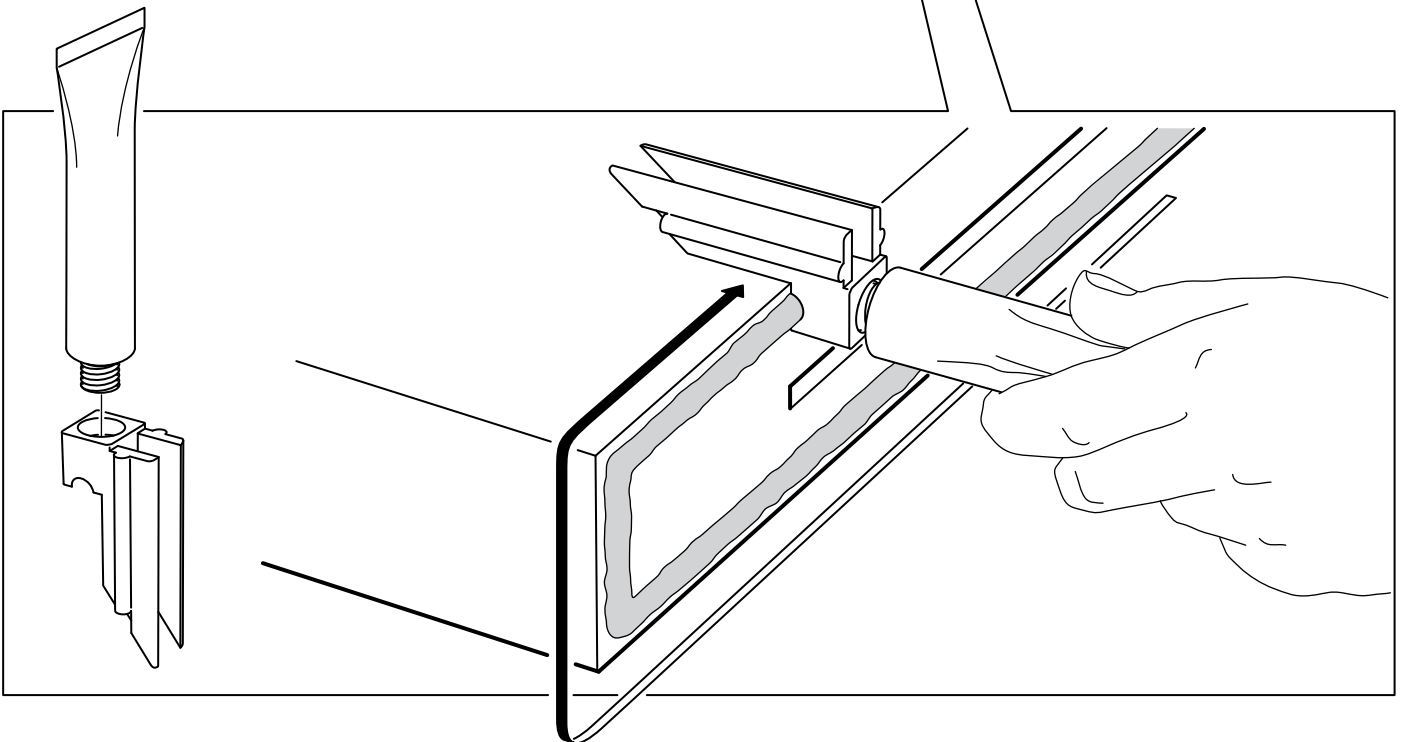
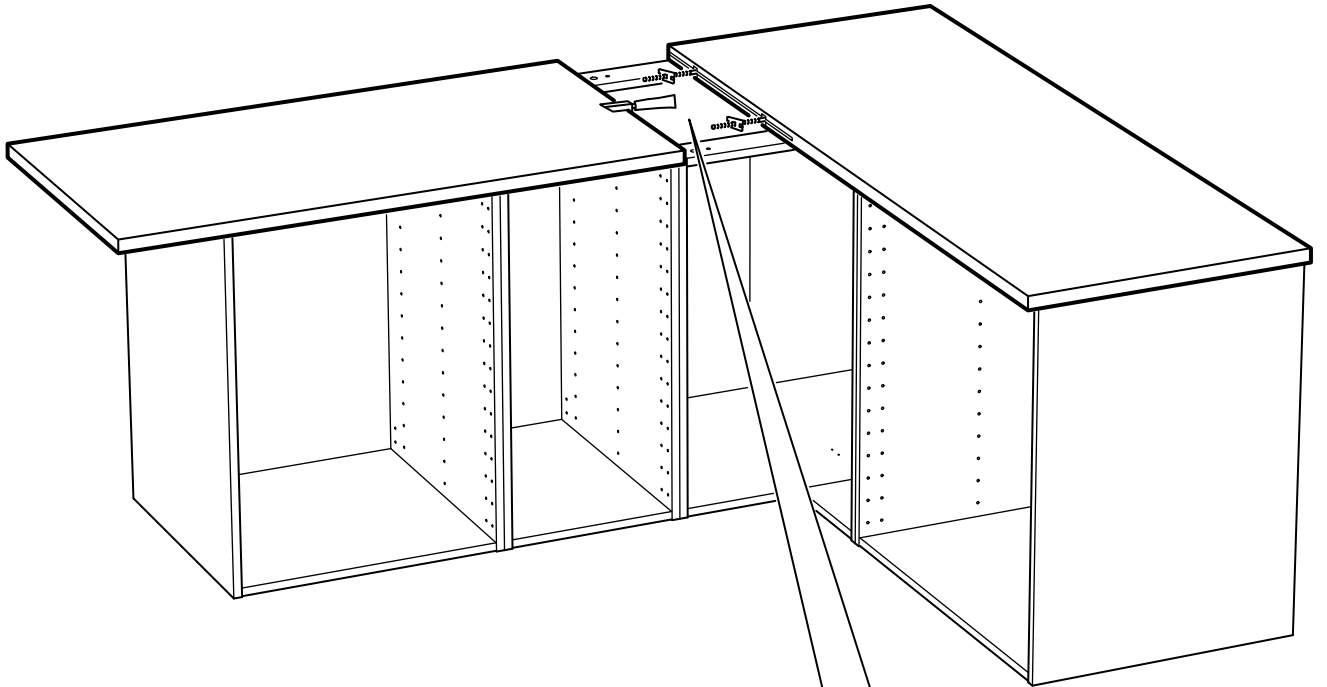


**4**

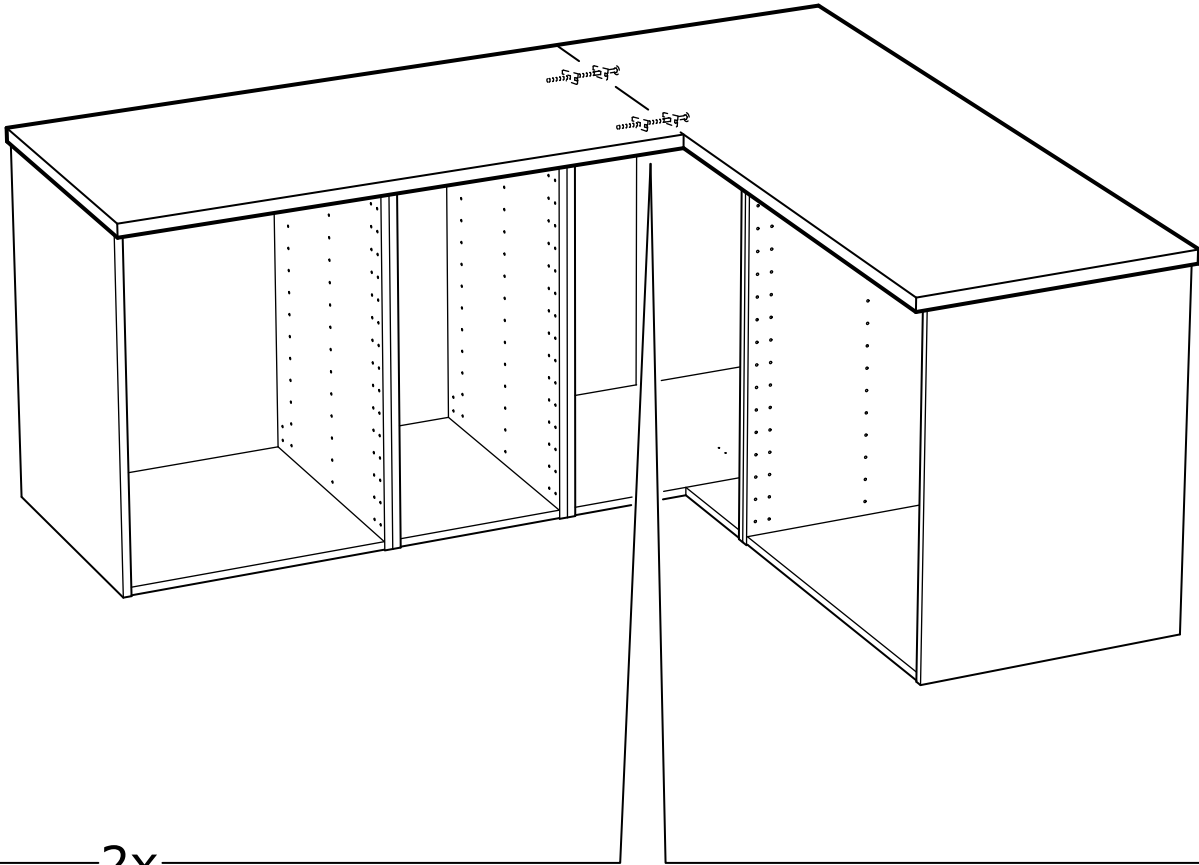




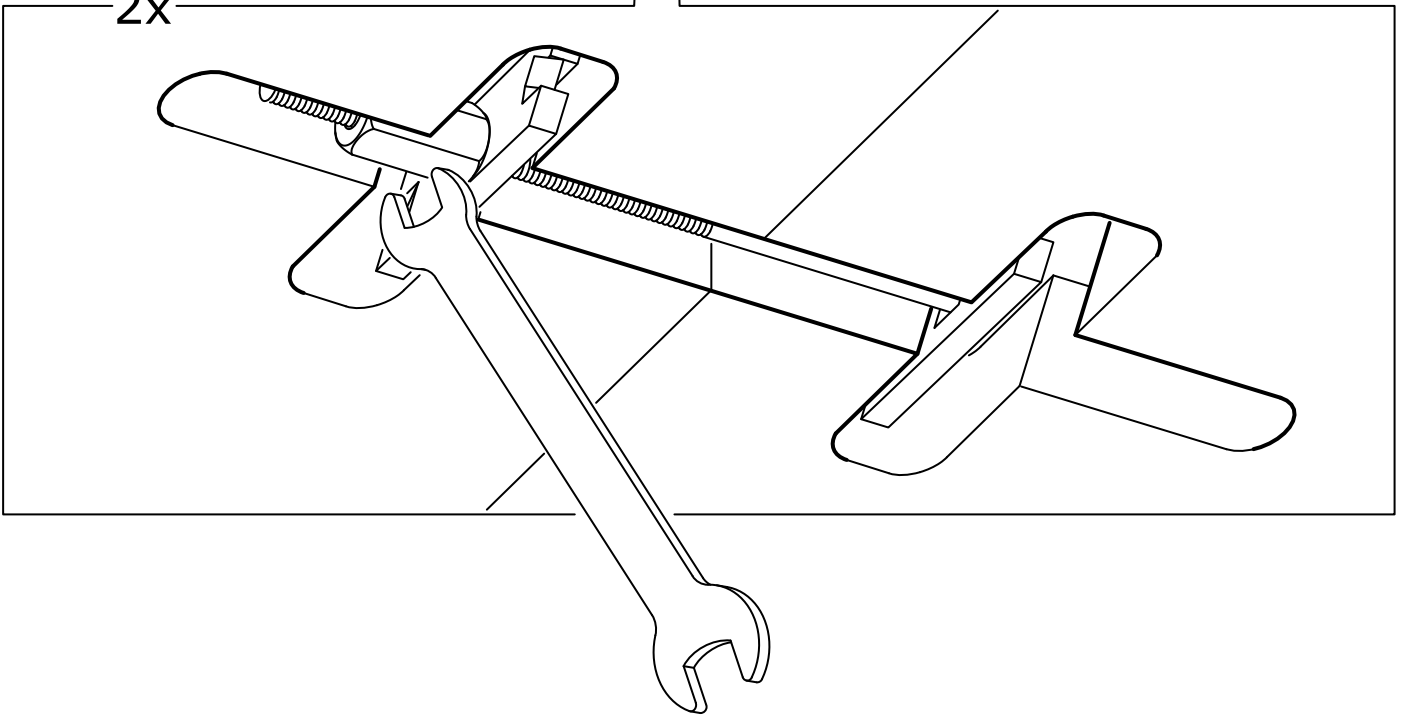
5



# 6



2x



**ENGLISH**

Do not tighten the nuts one by one, but in turns.

**DEUTSCH**

Die einzelnen Muttern nicht sofort komplett festziehen, sondern abwechselnd nach und nach.

**FRANÇAIS**

Ne pas serrer les vis à fond, l'une après l'autre. Serrer toutes les vis progressivement et alternativement.

**NEDERLANDS**

Span de moeren niet om de beurt, maar draai ze afwisselend aan.

**DANSK**

Krydsspænd møtrikkerne.

**ÍSLENSKA**

Herðið rærnar til skiptis, ekki eina í einu.

**NORSK**

Ikke stram til mutrene enkeltvis, men stram dem vekselvis i flere omganger.

**SUOMI**

Älä kiristä muttereita yksi kerrallaan, vaan vuorotellen.

**SVENSKA**

Spänn inte muttrarna en i taget, utan dra åt dem växelvis.

**ČESKY**

Neutahujte matice jednu po druhé.

**ESPAÑOL**

Nu atornilles las tuercas una a una, sino ajústalas alternativamente.

**ITALIANO**

Non stringere completamente un dado alla volta: inizia ad avvitarne uno parzialmente, poi passa all'altro e così via. Infine stringili bene.

**MAGYAR**

Lazán csavard be az anyacsavart, ne szorítsd meg teljesen.

**POLSKI**

Nie dokręcaj narętek jedna po drugiej, ale na zmianę.

**LIETUVIŲ KLB.**

Veržles užveržkite iš eilės, vieną po kitos.

**PORTUGUÊS**

Não aperte os parafusos um a um, mas faça-o alternativa e pregressivamente.

**ROMÂNĂ**

Nu strânge complet piulițele una câte câte una, ci alternativ, câte puțin din ficare.

**SLOVENSKY**

Nezaťahujte matice jednu po druhej.

**БЪЛГАРСКИ**

Не притягайте гайките напълно една по една, а ги редувайте.

**HRVATSKI**

Ne zatežite jednu po jednu maticu, već naizmjenično.

**ΕΛΛΗΝΙΚΑ**

Μήν σφίγγετε τα παξιμάδια ένα ένα αλλά εκ περιτροπής.

**РУССКИЙ**

Затягивайте гайки, попеременно подкручивая то одну, то другую.

**SRPSKI**

Redom pričvrstite šrafove.

**SLOVENŠČINA**

Matic ne privijajte eno po eno, pač pa izmenično.

**TÜRKÇE**

Vidaları sırayla sıkılaştırın.

**中文**

勿依次旋拧螺帽，应同时进行。

**繁中**

請先將全部螺帽拴上後再依次各別拴緊

**한국어**

너트는 하나씩 완전히 조이지 말고 여러 개를 조금씩 순차적으로 조이세요.

**日本語**

ナットは一つずつ締めずに、交互に少しずつ締めてください。

**BAHASA INDONESIA**

Jangan ketatkan baut satu persatu tetapi secara bergilir-gilir.

**BAHASA MALAYSIA**

Jangan ketatkan nat satu persatu tetapi secara bergilir-gilir.

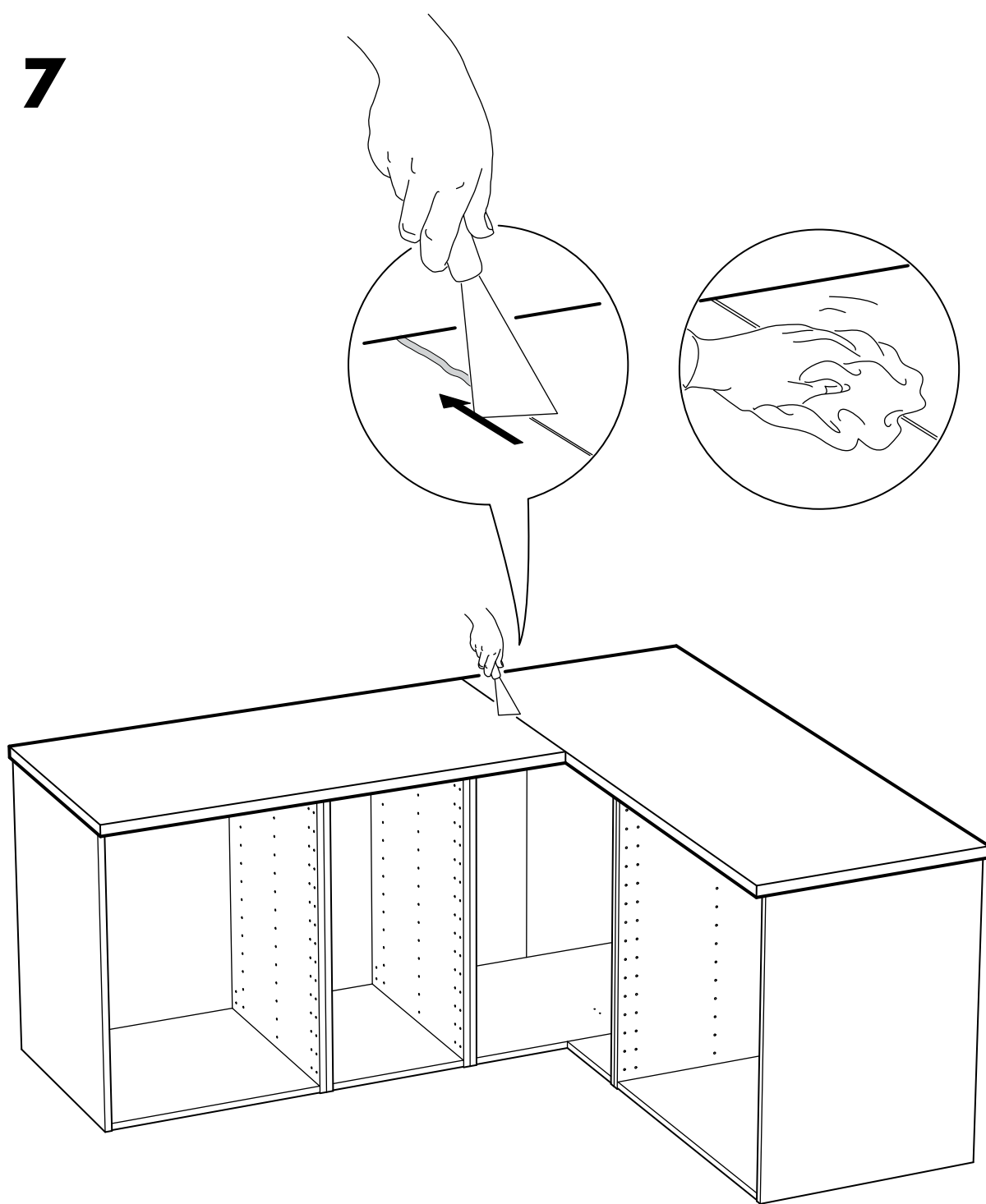
**عربي**

ينبغي عدم شدّ العزقات كل على حدة بل بالمداورة.

**ไทย**

อย่าขันนอตตัวใดตัวหนึ่งเข้าจนแน่นในครั้งเดียว ควรค่อยๆ สลับขันเข้าให้แน่นทั้ง 2 ตัว

7



## ENGLISH

Wipe off remaining sealant with soapy water, stubborn stains can be removed with acetone within 20 min after application.

## DEUTSCH

Überflüssige Dichtmasse mit Seifenlösung abwischen; hartnäckige Flecken innerhalb von 20 Min. nach dem Auftragen mit Aceton entfernen.

## FRANÇAIS

Retirer l'adhésif restant avec de l'eau savonneuse. Les taches tenaces s'enlèvent grâce à de l'acétone : attendre 20 min après application.

## NEDERLANDS

Verwijder resterend afdichtmiddel met een zeepoplossing. Lastig te verwijderen vlekken binnen 20 minuten na het aanbrengen verwijderen met aceton.

## DANSK

Tør overskydende tætningsmiddel af med sæbevand. Vanskelige pletter kan fjernes med acetone inden for 20 minutter.

## ÍSLENSKA

Þvoíð þéttiefni sem eftir er af með sápuvatni. Erfiða bletti má fjarlægja með asetoni innan við 20 mínútum eftir að efnið er borið á.

## NORSK

Tørk av overflødig tetningsmasse med såpevann. Vanskelige flekker kan fjernes med acetone innen 20 minutter etter påføring.

## SUOMI

Pyyhi ylimääräinen tiivistemassa pois saippualliuksella. Sitkeät tahrat voidaan poistaa asetonilla 20 minuutin sisällä levittämistä.

## SVENSKA

Torka bort resterande tätningsmassa med tvålösning, envisa fläckar tas bort med aceton ininom 20 min efter applikation.

## ČESKY

Otřete zbývající tmel mýdlovou vodou, špatně odstranitelné skvrny můžete odstranit acetonem do 20 minut od aplikace.

## ESPAÑOL

Elimina el material de sellado sobrante con agua y jabón. Las manchas persistentes se pueden eliminar con acetona dentro de los 20 minutos siguientes a la aplicación.

## ITALIANO

Elimina il materiale sigillante residuo con acqua e sapone. Le macchie ostinate si possono eliminare con acetone entro 20 minuti dall'applicazione.

## MAGYAR

Töröld le a maradék tömítőanyagot szappanos vízzel. A makacsabb foltokat acetonnal távolíthatod el a felviteltől számított 20 percen belül.

## POLSKI

Zmyj nadmiar uszczelniacza wodą z dodatkami mydła. Uporczywe plamy można usunąć acetonem, w przeciągu 20 minut od zastosowania uszczelniacza.

## LIETUVIŲ KLB.

Sandariklio likučius nuvalykite muilnu vandeniu, o sunkiau valomas dėmes galima panaikinti acetonu per 20 min. nuo užtepimo.

## PORTUGUÊS

Remove o restante produto selante com água e sabão. As manchas mais persistentes podem ser removidas com acetona dentro de 20 minutos após aplicação.

## ROMÂNĂ

Elimină materialul folosit pentru sigilat cu apă și săpun; petele persistente pot fi îndepărtate cu acetona într-un interval de 20 de minute după aplicare.

## SLOVENSKY

Zostatokový tmel utriete mydlovou vodou, silné škvrny odstráňte do 20 minút od aplikácie acetónom.

## БЪЛГАРСКИ

Отстранете излишния уплътнителен материал със сапунена вода. Упоритите петна се премахват с ацетон 20 мин. след нанасяне.

## HRVATSKI

Obrišite ostatke sredstva za brtvljenje vodom s deterđentom, tvrdokorne mrlje se mogu ukloniti acetonom unutar 20 minuta od nanošenja.

## ΕΛΛΗΝΙΚΑ

Καθαρίστε τα υπολείμματα από το στεγανωτικό υλικό με σαπουνάδα. Οι επίμονοι λεκέδες μπορούν να αφαιρεθούν με ασετόνη, η οποία πρέπει να αφαιρεθεί 20' μετά την εφαρμογή της.

## РУССКИЙ

Смойте уплотнитель мыльной водой, устойчивые загрязнения можно удалить ацетоном в течение 20 минут после нанесения уплотнителя.

## SRPSKI

Ostatke izolir-mase uklonite razblaženim deterđentom, skorele fleke možete ukloniti acetonom 20 minuta nakon nanošenja.

## SLOVENŠČINA

Ostanke izolirne mase obrišite z vodo, v kateri je malo detergenta, trdovratne madeže pa odstranite z acetonom v roku 20 minut po nanosu.

## TÜRKÇE

Arta kalan macunu sabunlu su ile silerek temizleyiniz, inatçı lekeleri ise uygulamaya yapıldıktan sonra 20 dakika içinde aseton ile temizleyebilirsiniz.

## 中文

用肥皂水擦去多余的密封胶。对于顽固污渍，可以用涂上丙酮，等待20分钟后去除。

## 繁中

用肥皂水擦掉剩餘的密封劑·塗抹後20分鐘內·可用丙酮去除難以清除的污漬。

## 한국어

여분의 실란트는 비눗물로 닦아내세요. 지워지지 않는 얼룩은 아세톤을 묻혀 20분 후에 닦으면 지워집니다.

## 日本語

残ったコーキング材（シーリング材）は石けん水を含ませた布で拭き取ってください。しつこい汚れはアセトンを使って取り除くことができます。アセトンの塗布時間は20分以内にとどめてください。

## BAHASA INDONESIA

Lap sisa sealant dengan air sabun, noda membandel bisa dihilangkan dengan aseton dalam waktu 20 menit setelah penggunaan.

## BAHASA MALAYSIA

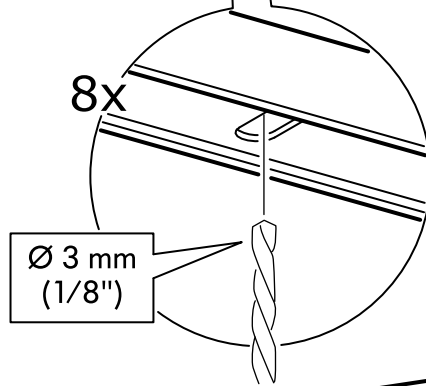
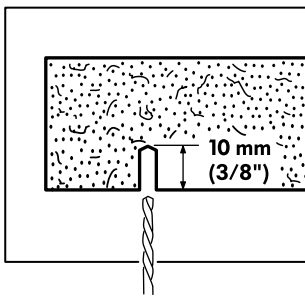
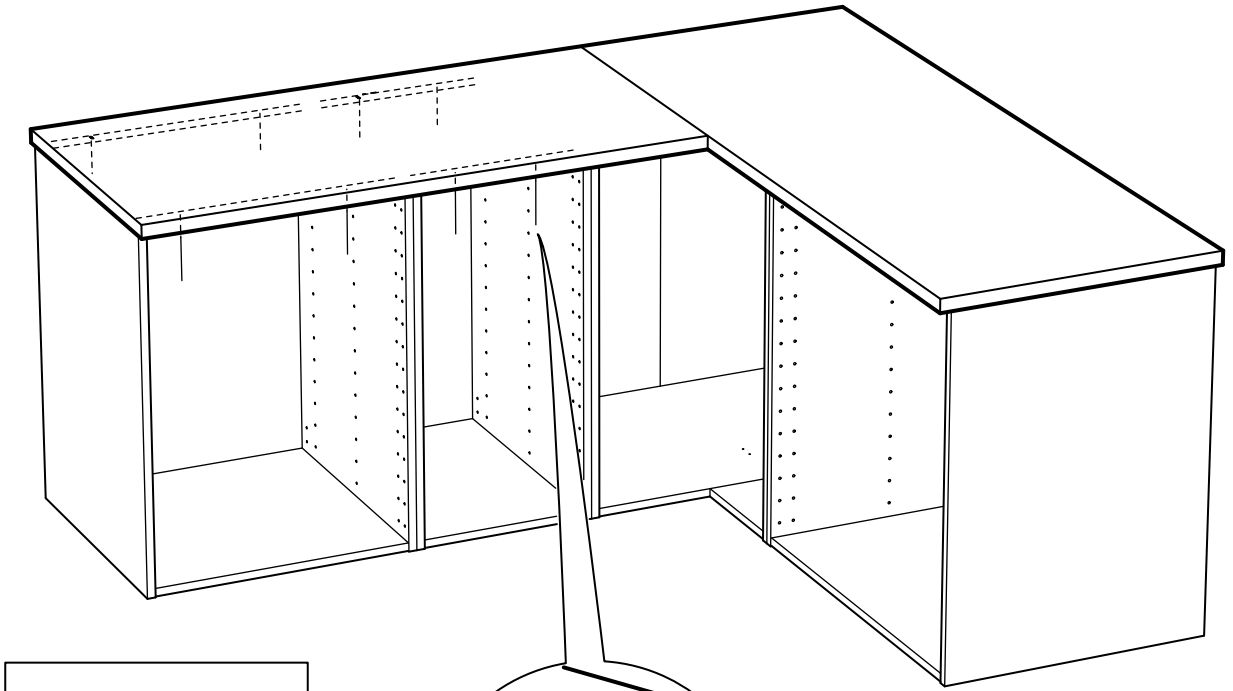
Lapkan bahan kedap yang berlebihan dengan air sabun, kesan degil boleh ditanggalkan dengan aseton selepas 20 minit penggunaan.

عربي  
امسحي ما تبقى من المادة المانعة للتسرب بالماء والصابون، يمكن إزالة البقع المستعصية بواسطة الأسيتون في غضون 20 دقيقة بعد التطبيق.

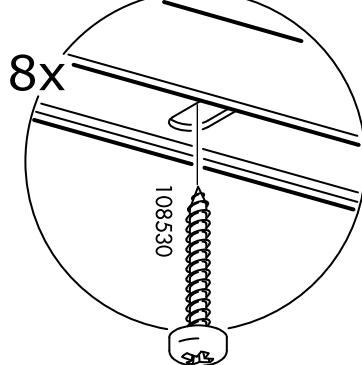
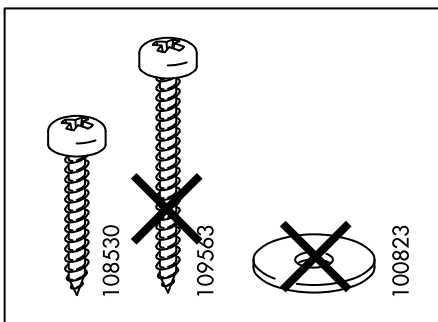
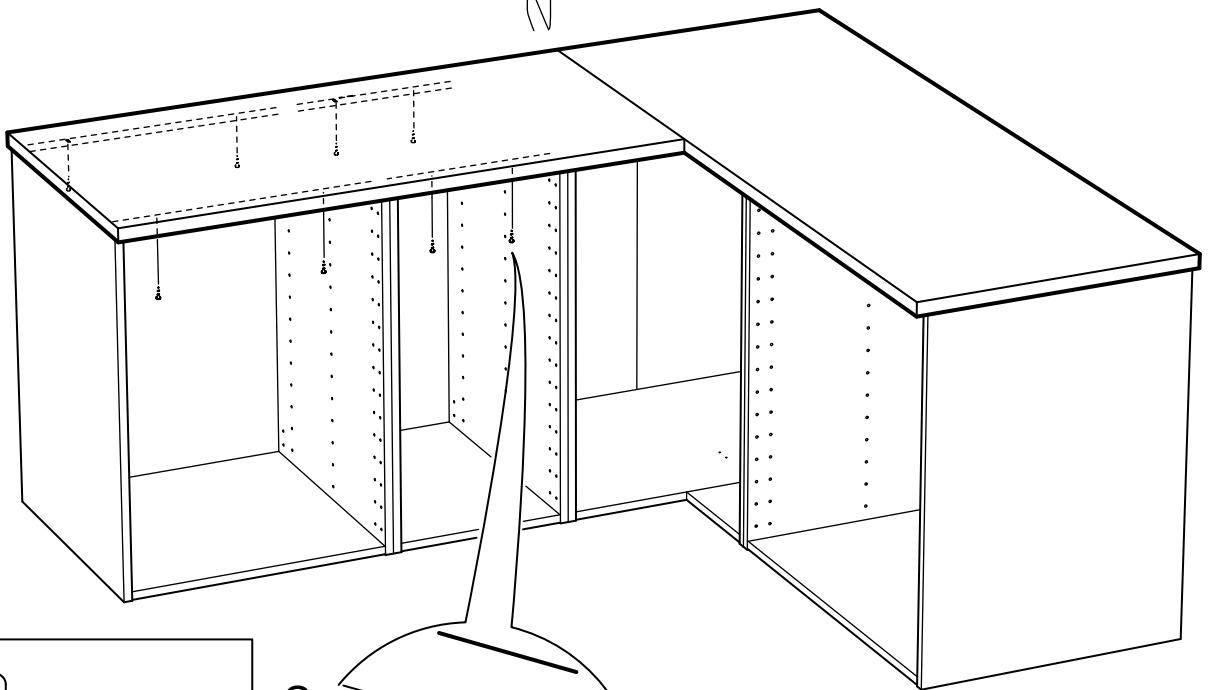
## ไทย

ใช้น้ำสบู่ล้างกาวซิลิโคนส่วนที่เหลือออก ถ้ามีคราบ-เบื้อนฝังแน่น ให้ใช้อะซิโตนทาทิ้งไว้ 20 นาที แล้วเช็ด-ออกให้สะอาด

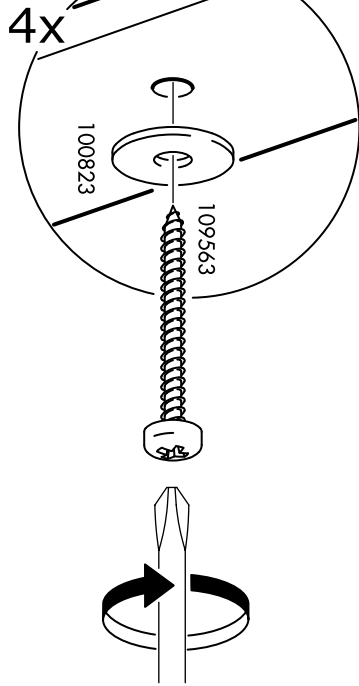
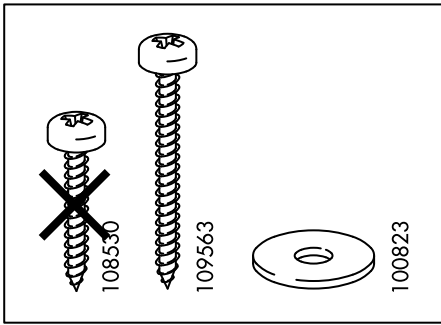
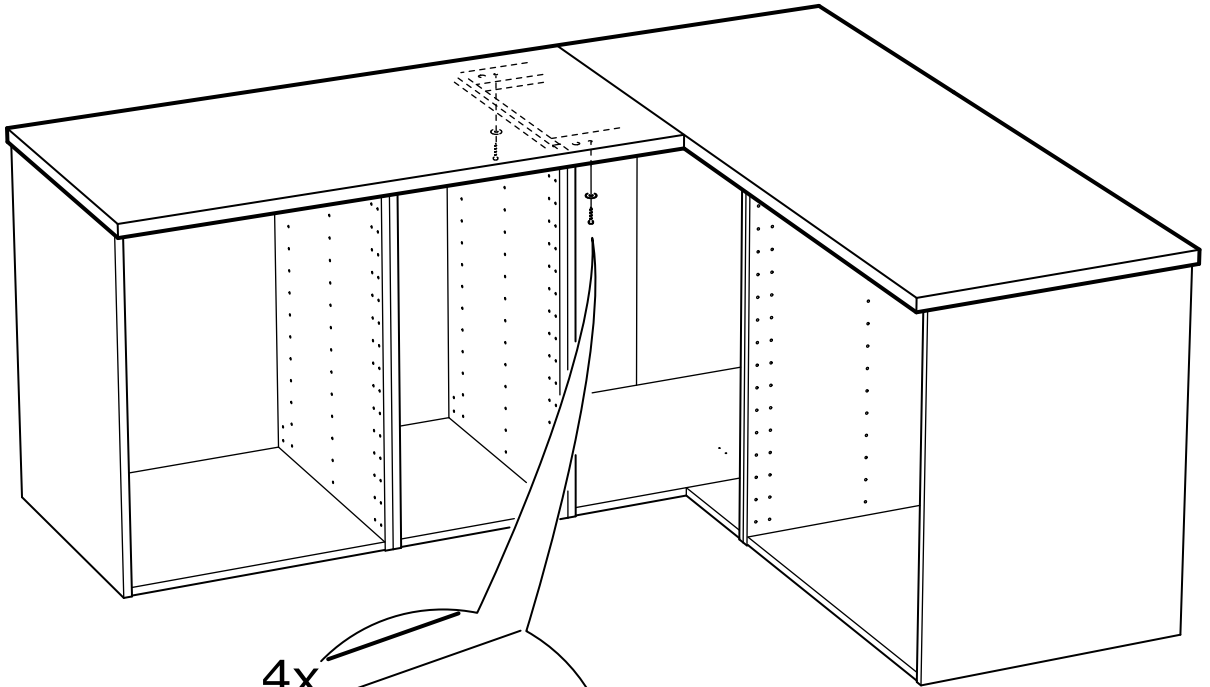
8



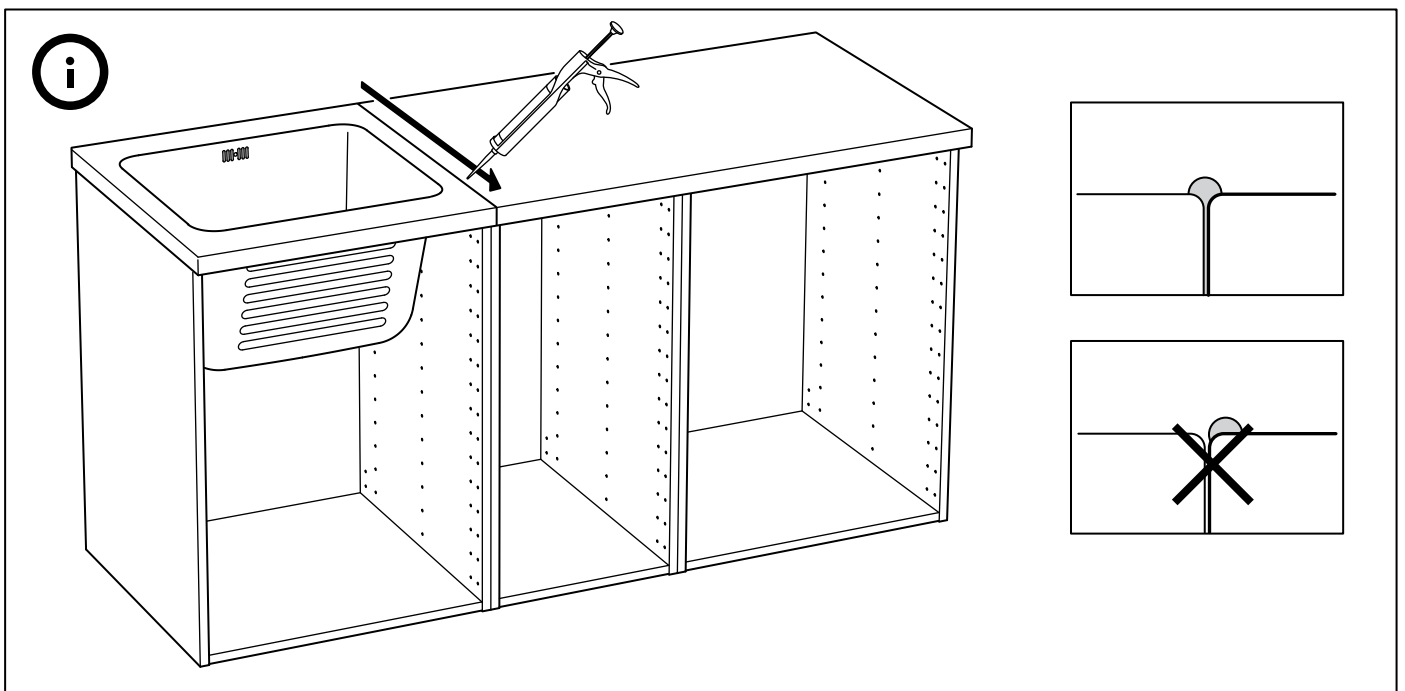
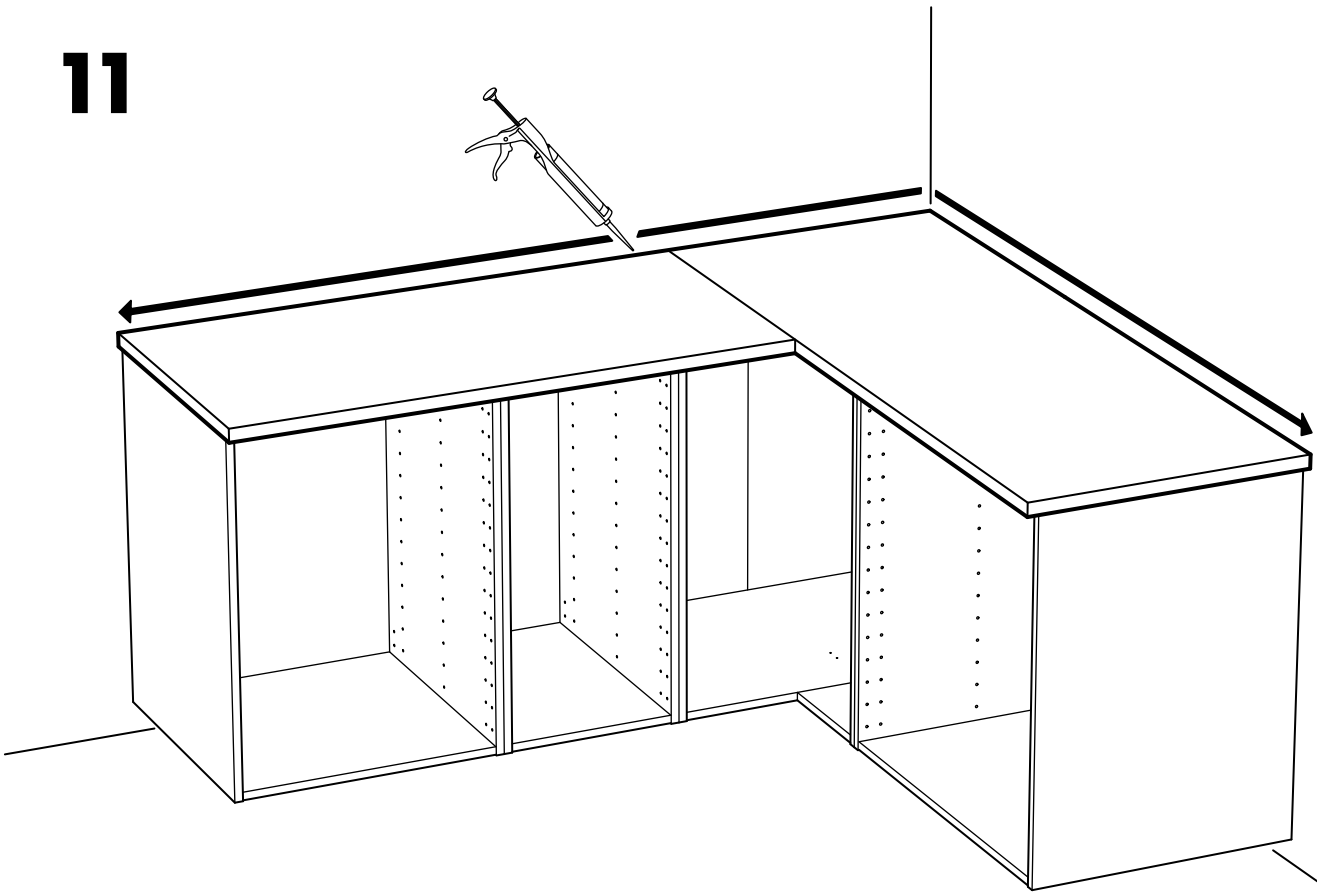
9



# 10



11





### ENGLISH

Apply silicone in order to prevent liquids from penetrating into the worktop.  
NOTE! Silicone is not included!

### DEUTSCH

Silikon auftragen, um die Arbeitsplatte vor eindringender Feuchtigkeit zu schützen.  
Bitte beachten: Silikon ist nicht beige-packt.

### FRANÇAIS

Appliquer de la silicone afin d'éviter que des liquides ne pénètrent dans le plan de travail.  
ATTENTION ! La silicone n'est pas fournie !

### NEDERLANDS

Breng siliconen aan om te voorkomen dat er vocht in het werkblad dringt.  
N.B. Siliconen worden niet meegeleverd.

### DANSK

Påfør silikone for at forhindre væske i at trænge ind i bordpladen.  
BEMÆRK! Silikone medfølger ikke!

### ÍSLENSKA

Berið silikón á til að koma í veg fyrir að vökvi leki á borðplötuna.  
ATHUGIÐ! Silikón fylgir ekki!

### NORSK

Bruk silikon for å hindre at væske trenger inn i benkeplaten.  
MERK! Silikon er ikke inkludert!

### SUOMI

Tiivistä saumakohtat silikonilla estääksesi nesteiden imeytymisen työtasoon.  
HUOM! Silikoni myydään erikseen!

### SVENSKA

Applicera silikon för att förhindra att vätska tränger in i bänkskivan.  
Obs! Silikon medföljer ej!

### ČESKY

Abyste zabránili pronikání vlhkosti do pracovní desky, aplikujte silikon.  
UPOZORNĚNÍ! Silikon není součástí balení!

### ESPAÑOL

Aplica silicona para evitar que penetren líquidos en la encimera.  
¡ATENCIÓN! La silicona no se incluye.

### ITALIANO

Applica il silicone per evitare che i liquidi penetrino nel piano di lavoro.  
N.B. Il silicone deve essere acquistato a parte.

### MAGYAR

Használj szilikont, hogy megelőzd a folyadék beszivárgását a munkalapba.  
FIGYELEM! A csomag a szilikont nem tartalmazza!

### POLSKI

Zabezpiecz blat silikonem, aby zapobiec przenikaniu wilgoci.  
UWAGA! Silikon sprzedawany oddzielnie!

### LIETUVIŲ KLB.

Kad į vidų nepatektų vanduo ir kiti skysčiai, tepkite silikono.  
DĖMESIO! Silikonas nepriedamas!

### PORTUGUÊS

Aplique silicone para evitar que os líquidos penetrem na bancada.  
ATENÇÃO! Silicone não incluído!

### ROMÂNĂ

Aplică silicon pentru a preveni infiltrațiile de lichide în blatul de lucru.  
NOTĂ! Siliconul nu este inclus.

### SLOVENSKY

Aby ste zabránili prenikaniu vlhkosti do pracovnej dosky, aplikujte silikón. UPOZORNENIE! Silikón nie je súčasťou balenia!

### БЪЛГАРСКИ

Използвайте силикон, за да предотвратите проникването на течности в плота.  
ВАЖНО! Силиконът се закупува отделно!

### HRVATSKI

Nanesite silikon kako bi spriječili prodor tekućine u radnu ploču.  
NAPOMENA! Silikon nije uključen!

### ΕΛΛΗΝΙΚΑ

Εφαρμόστε τη σιλικόνη για να αποφύγετε τη διείσδυση των υγρών ουσιών μέσα στον πάγκο εργασίας.  
ΠΡΟΣΟΧΗ! Δεν περιλαμβάνεται η σιλικόνη!

### РУССКИЙ

Нанесите силикон, чтобы защитить столешницу от проникновения жидкостей.  
ВНИМАНИЕ! Силикон не прилагается.

### SRPSKI

Zaplijte silikonom da sprečite prodiranje vode u radnu ploču.  
NAPOMENA: nije dat silikon.

### SLOVENŠČINA

Uporabite silikon, da bi preprečili vdor tekočine na delovno ploščo.  
POZOR! Silikon ni priložen!

### TÜRKÇE

Sıvının tezgahın içine nüfuz etmesini önlemek için silikon uygulayınız.  
NOT! Silikon ürüne dahil değildir!

### 中文

涂上硅胶，防止液体侵入台面。  
注意！此产品不包含硅胶。

### 繁中

表面塗覆矽膠，可避免液體滲入檯面。  
注意！檯面未塗覆矽膠！

### 한국어

상판 속으로 액체가 침투하는 것을 방지하기 위해 실리콘 처리를 해주세요.  
주의! 실리콘은 별도 판매입니다!

### 日本語

水分の浸入を防ぐため、接合部分はシリコンコーキングしてください。  
注意！コーキング材は付属していません！

### BAHASA INDONESIA

Gunakan silikon untuk mencegah air meresap ke dalam permukaan kerja Anda.  
CATATAN! Silicone tidak disertakan!


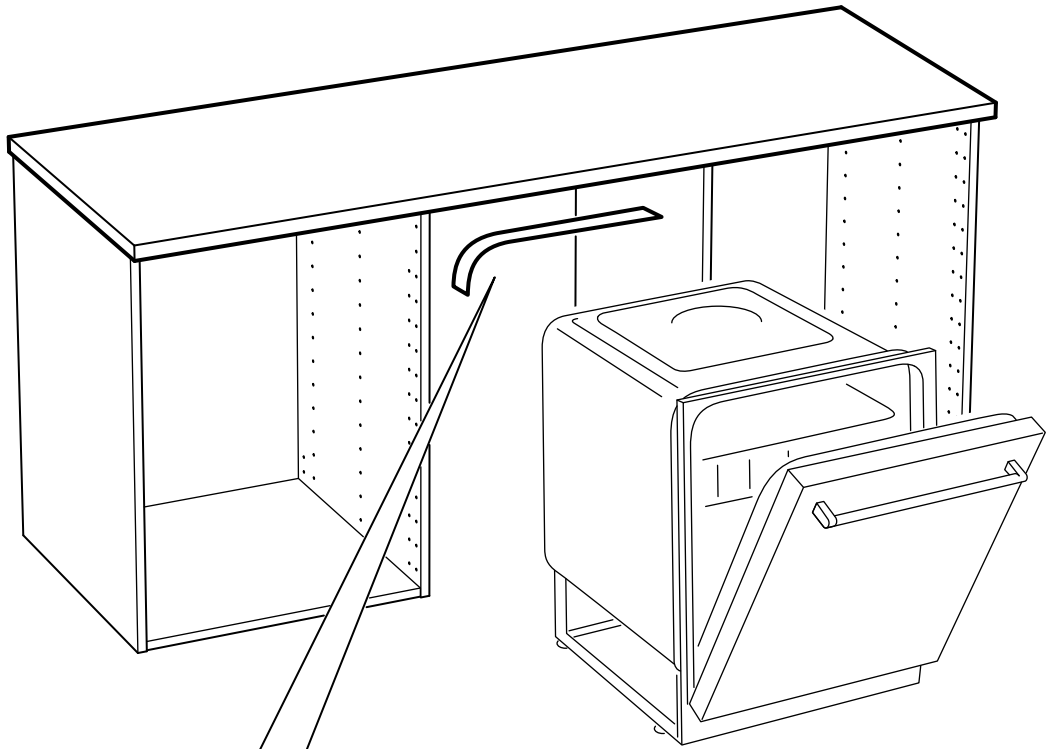
### BAHASA MALAYSIA

Gunakan silikon untuk mengelakkan cecair daripada meresap ke dalam bahagian atas kerja.  
NOTA! Silikon tidak disertakan!

عربي  
ضعي السيلكون لمنع السوائل من التسرب داخل سطح العمل.  
ملحوظة! السيلكون غير متضمن!

### ไทย

ใช้ซิลิโคนทาเพื่อกันน้ำซึมลงบนแผ่นท็อปเคาน์เตอร์  
หมายเหตุ! ซิลิโคนแยกจำหน่าย



## ENGLISH

Fit a diffusion barrier on the underside of the worktop above white goods to provide extra protection against condensation and moisture.

## DEUTSCH

Über Elektrogeräten muss zum Schutz vor Kondenswasser/Feuchtigkeit auf der Unterseite der Arbeitsplatte eine Feuchtigkeitssperre angebracht werden.

## FRANÇAIS

Fixer un pare-vapeur sur la partie inférieure du plan de travail au-dessus des appareils électroménagers afin d'offrir une protection supplémentaire contre la condensation et l'humidité.

## NEDERLANDS

Boven inbouwapparatuur dient een vochtisolierende laag aan de onderkant van het werkblad te worden bevestigd als extra bescherming tegen vocht.

## DANSK

Monter en dampspærre over hårde hvidevarer på undersiden af bordpladen for at beskytte den mod kondensvand og fugt.

## ÍSLENSKA

Komið rakavörn fyrir á milli heimilistækja og borðplötunnar til að tryggja vörn gegn uppgufun og raka.

## NORSK

Monter en fuktsperre under benkeplaten og over hvitevarene for å gi ekstra beskyttelse mot kondens og fukt.

## SUOMI

Asenna kosteussuoja kodinkoneen ja työtason alapinnan väliin lisäsuojaksi kosteudelta.

## SVENSKA

Över vitvaror skall en fuktspärri fästas på bänkskivans undersida som extra skydd mot fukt.

## ČESKY

Na spodní stranu pracovní desky nad spotřebiči umístěte difuzní bariéru, která je účinnou ochranou před kondenzací a vlhkostí.

## ESPAÑOL

Instala una barrera antidifusora en la parte inferior de la encimera, por encima de los electrodomésticos, a modo de protección extra contra la condensación y la humedad.

## ITALIANO

Fissa una barriera contro l'umidità sul lato inferiore del piano di lavoro, sopra gli elettrodomestici, come protezione extra contro la condensa.

## MAGYAR

A konyhai gépek fölött a munkalap alá szerelj nedvességgátlót, mely extra védelmet nyújt a páralecsapódás ellen.

## POLSKI

Przymocuj barierę dyfuzyjną na spodzie blatu nad AGD aby zapewnić dodatkową ochronę przed kondensacją i wilgocią.

## LIETUVIŲ KLB.

Pritvirtinkite apsauginį bortelį kitoje stalviršio pusėje, virš buitinių prietaisų, apsaugant nuo kondensato ir drėgmės.

## PORTUGUÊS

Instale uma barreira anti-difusora na parte inferior da bancada, por cima dos electrodomésticos, de forma a proporcionar protecção extra contra a condensação e a humidade.

## ROMÂNĂ

Pentru protecție suplimentară împotriva umezelii și a condensului, montează o barieră cu difuzie pe partea inferioară a blatului, deasupra aparatelor electrocasnice.

## SLOVENSKY

Na spodnů část pracovnej dosky nad biele spotrebiče namontujte difúznu bariéru, ktorú poskytne extra ochranu pred kondenzáciou pâr a vlhkostou.

## БЪЛГАРСКИ

Закрепете дифузионната преградата от долната страна на работния плот над бялата техника. Осигурява допълнителна защита срещу конденз и влага.

## HRVATSKI

Postavite vodonepropusnu barijeru s donje strane radne ploče iznad bijele tehnike za ekstra zaštitu od vlage i nečistoće.

## ΕΛΛΗΝΙΚΑ

Τοποθετήστε το προστατευτικό διάχυσης κάτω από την επιφάνεια εργασίας και επάνω από τα λευκά είδη. Παρέχει επιπλέον προστασία από την συμπύκνωση και την υγρασία.

## РУССКИЙ

Установите диффузионный барьер на нижней стороне столешницы над бытовой техникой, чтобы обеспечить дополнительную защиту от влаги и конденсата.

## SRPSKI

Postavite difuzioni štitnik s donje strane radne ploče iznad bele tehnike da zaštitite od kondenzacije i vlage.

## SLOVENŠČINA

Na spodnjo stran delovne plošče nad belo tehniko pritrdite izolirno folijo, ki še dodatno ščiti pred kondenzom in vlago.

## TÜRKÇE

Nem ve buharlaşmaya karşı ekstra koruma sağlamak için tezgahın alt kısmına, beyaz eşyaların üzerine difüzyon bariyeri yerleştirilebilir.

## 中文

将防扩散层安装在白色柜体上方的操作台面下，防止凝水和潮气。

## 繁體

家電用品上方的桌面可加覆擴散阻礙層，以避免沾染水分和溼氣。

## 한국어

가전 제품 위에 조리대를 설치하는 경우, 보호막을 조리대 아랫부분에 부착하여 물과 습기를 차단해주세요.

## 日本語

ワークトップの下に電化製品を設置する場合は、ワークトップを湿気や水気から守るため、ワークトップの裏面に保護シートを取り付けてください。

## BAHASA INDONESIA

Pasanglah penghalang difusi pada bagian bawah meja dapur atas barang putih untuk memberikan perlindungan ekstra terhadap kondensasi dan kelembaban.

## BAHASA MALAYSIA

Pasang penghalang resapan pada bahagian bawah permukaan kerja pada barangan elektrik yang besar untuk memberikan perlindungan tambahan daripada lembapan dan pemeluwapan.

عربي  
رکبي حاجز نشر الضوء في الجانب السفلي من سطح العمل فوق المنسوجات لتوفير حماية إضافية ضد تكثف الماء والرطوبة.

## ไทย

ควรใช้แผ่นกันความชื้นติดบนเครื่องใช้ไฟฟ้า ก่อนติดตั้ง-แผ่นท็อปไว้ด้านบน เพื่อป้องกันแผ่นท็อปเสียหายจากความชื้นหรือไอน้ำ

