

English

Good to know about tempered glass

Handle with care! A damaged edge or scratched surface can in exceptional cases cause the glass to crack suddenly. Avoid collisions from the side – this is where the glass is most vulnerable. Place the glass against a blanket, the product’s box or another soft surface upon assembly. Never place the glass directly against a hard surface since this can damage the glass and cause it to crack later on.



Godt å vite om herdet glass

Forsiktig! En skadet kant eller en ripe i overflaten kan i sjeldne tilfeller få glasset til å sprekke uten forvarsel. Unngå støt fra siden – der er glasset er mest sårbart. Plasser glasset mot et teppe, esken det kom i eller en annen myk flate før montering. Glasset må aldri settes direkte mot en hard flate, siden dette kan skade glasset og få det til å sprekke ved en senere anledning.



Polski

Przydatne informacje o szkle hartowanym

Obchodźć się ostrożnie! Uszkodzona krawędź lub zarysowana powierzchnia może w wyjątkowych przypadkach spowodować pęknięcie szkła. Unikaj uderzeń z boku - tam właśnie szkło jest najbardziej podatne na uszkodzenia. Podczas montażu umieść szkło na kocu, kartonowym opakowaniu produktu lub innej miękkiej powierzchni. Nigdy nie umieszczaj szkła bezpośrednio na twardej powierzchni, gdyż może to uszkodzić szkło i spowodować jego późniejsze pęknięcie.

Good to know about tempered glass

Handle with care! A damaged edge or scratched surface can in exceptional cases cause the glass to crack suddenly. Avoid collisions from the side – this is where the glass is most vulnerable. Place the glass against a blanket, the product’s box or another soft surface upon assembly. Never place the glass directly against a hard surface since this can damage the glass and cause it to crack later on.



Godt å vite om herdet glass

Forsiktig! En skadet kant eller en ripe i overflaten kan i sjeldne tilfeller få glasset til å sprekke uten forvarsel. Unngå støt fra siden – der er glasset er mest sårbart. Plasser glasset mot et teppe, esken det kom i eller en annen myk flate før montering. Glasset må aldri settes direkte mot en hard flate, siden dette kan skade glasset og få det til å sprekke ved en senere anledning.




Eesti

Kasulik teave tugevdatud klaasi kohta

Käsitsege ettevaatlikult! Kahjustatud äär või kriimustunud pind võib äärmisel juhul viia klaasi purunemiseni. Vältige lööke küljelt - seal on klaas kõige haavatavam. Pange paigaldamiseks klaas teki, tootepakendi või mõne muu pehme pinna vastu. Ärge pange toodet kõvale pinnale, kuna see võib klaasi kahjustada ning põhjustada hiljem selle purunemise.

Wissenswertes zu gehärtetem Glas


Vorsichtig hantieren! Kratzer oder beschädigte Kanten können im Ausnahmefall zum Springen des Glases führen. Seitlichen Aufprall vermeiden; an den Kanten ist das Glas besonders empfindlich. Das Glas beim Montieren auf eine Decke, den Verpackungskarton oder eine andere weiche Unterlage stellen/legen. Glas/Glasscheiben nie direkt auf harten Untergrund stellen/legen, da dies zu Schäden und möglicherweise zu späterem Splintern führen kann.



Svenska

Bra att veta om härdat glas

Hantera varsamt! En skadat kant eller repad yta kan i undantagsfall få glaset att plötsligt spricka. Undvik kollisioner från sidan – det är där glaset är mest ömtåligt. Ställ glaset mot en filt, produktens kartong eller annat mjukt underlag vid monteringen. Ställ aldrig glaset direkt mot ett hårt underlag, eftersom det kan skada glaset och få det att spricka vid senare tillfälle.




Latviešu

Kas jāzina par rūdīto stiklu

Apieties uzmanīgi! Ļoti retos gadījumos bojātas malas vai noskrāpēta virsma var izraisīt pēkšņu stikla saplaisāšānu. Izvairieties no trieciena pa malām - tieši malās stikls ir vistrauslākais. Montējot novietojiet stiklu uz preces iepakojuma, segas vai citas mīkstas virsmas. Nelieciet stiklu uz cietas virsmas, lai izvairītos no bojājumiem un plaisām.

Bon à savoir à propos du verre trempé

À manipuler avec précaution! À cause d'un bord abîmé ou d'une surface rayée, le verre peut exceptionnellement se briser brusquement en petits morceaux. Éviter tout choc latéral, le verre étant moins résistant sur les bords. Lors du montage, placer le verre sur une couverture, sur la boîte du produit ou sur tout autre surface molle. Ne jamais placer le verre directement sur une surface dure au risque de l'abîmer et de provoquer une brisure ultérieure.



Česky

Užitečné informace o tvrzeném skle

S tvrzeným sklem zacházejte opatrně! Poškozená hrana nebo poškrábáný povrch může ve výjimečných případech způsobit náhlé prasknutí skla. Vyvarujte se naražení z boku – tam je sklo nejnáchylnější k rozbití. Při montáži sklo opřete o karton, deku nebo jiný měkký povrch. Sklo nikdy nepokládejte přímo na tvrdý povrch – mohlo by dojít k jeho poškození a pozdějšímu rozsypaní.




Lietuvių

Naudinga žinoti apie grūdintą stiklą

Naudoti atsargiai! Kartais stiklas gali staiga dūžti dėl pažeisto krašto ar įskilimo. Toks stiklas dūžta į mažas, tačiau neaštrias šukes. Saugokite kraštus nuo sutrenkimo, nes būtent tose vietose stiklas pažeidžiamiausias. Surinkę stiklinę gaminį, padėkite jį ant patiesalo, pakuotės ar kitokio minkštesnio paviršiaus. Niekada nedėkite stiklinio gaminio ant kietų paviršių, nes didesnė tikimybė, kad stiklas bus pažeistas ir įskils.


Goed om te weten over gehard glas

Voorzichtig mee omgaan! Een beschadigde rand of een kras op het oppervlak kan er in uitzonderingsgevallen toe leiden dat het glas plotseling versplintert. Het glas zal echter nooit in grote scherven versplinteren, hoogstens in kleine stukjes. Voorkom stoten vanaf de zijkant - daar is het glas het meest kwetsbaar. Leg het glas op een deken, het karton van de verpakking of een ander zacht oppervlak tijdens het monteren. Leg het glas nooit op een hard oppervlak omdat dit het glas kan beschadigen en dus sneller tot versplintering kan leiden.



Goed om te weten over gehard glas

Vidrio templado/Información importante
¡Debe manipularse con cuidado! En casos excepcionales, una muesca en un borde o un rayón en la superficie pueden provocar que el vidrio se resquebraje de repente. Evita los golpes en los lados, que es donde el vidrio es más vulnerable. Una vez montado, apoya el vidrio sobre una manta, la caja del producto u otra superficie suave. No pongas nunca el vidrio directamente sobre una superficie dura, ya que puede dañarlo y provocar que se resquebraje más adelante.

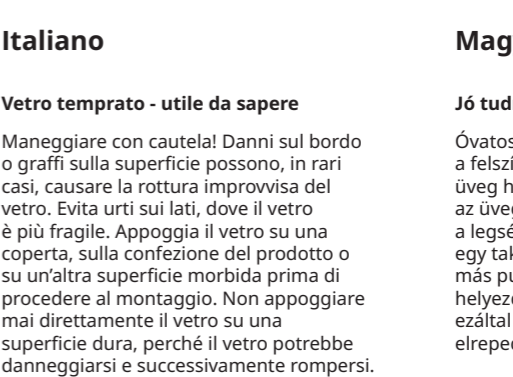


Informação importante sobre vidro temperado

Deve manipular-se com cuidado! Em casos excecionais, um rebordo danificado ou uma superfície riscada podem levar a que o vidro se parta de repente. Evite embates laterais – este é o ponto mais vulnerável do vidro. Durante a montagem, poue o vidro numa manta, na embalagem do artigo ou noutra superfície macia. Nunca coloque o vidro diretamente sobre uma superfície dura uma vez que pode ficar danificado e levá-lo a partir posteriormente.

Godt at vide om hærdet glas

Skal håndteres forsigtigt! Glasset kan i sjældne tilfælde pludselig gå i stykker, hvis kanten er beskadiget, eller overfladen er ridset. Undgå stød fra siden, hvor glasset er mest skrøbeligt. Placer glasset på en plaid, produktets emballage eller en anden blød overflade, når du samler det. Placer aldrig glasset direkte på en hård overflade, da den kan beskadige glasset og få det til at revne senere.



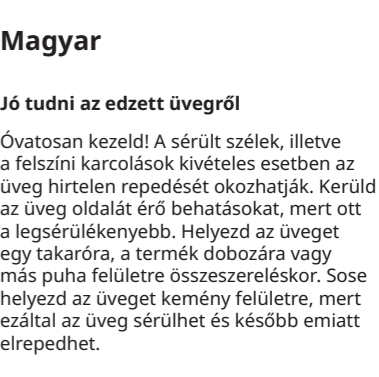
Româna

Bine de știut

Manevrează cu grijă. O margine deteriorată sau o suprafață zgâriată poate, în cazuri excepționale, să facă sticla să se crape brusc. În orice caz, niciodată în bucăți ascuțite, ci doar în bucățele mici. Evită lovirea sticlei din lateral, deoarece această parte este cea mai fragilă. Așază sticla pe o pătură, pe cutia produsului sau pe o altă suprafață moale după asamblare. Nu așeza niciodată sticla direct pe o suprafață dură pentru că se poate deteriora.

Gott að vita um hert gler

Vertu varkár! Skemmd brún eða rispað yfirborð getur í einstökum tilvikum valdið því að glerið brotnar skyndileg. Forðastu árekstur frá hliðunum, þar sem glerið er viðkvæmast þar. Notaðu teppi, kassann utan af vörunni eða önnur mjúk yfirborð, til að setja glerið á þegar varan er sett saman. Aldrei setja glerið beint við hörð yfirborð þar sem þetta getur skemmt glerið og valdið sprungum seinna.



Slovensky

Užitočné informácie o tvrdenom skle

So sklom zaobchádzajte opatrne! Poškodená hrana či poškrábaný povrch môže vo výnimočnom prípade spôsobiť náhle rozsypanie skla. Vyhýbajte sa bočným nárazom - tam je sklo najcitlivejšie.Počas montáže položte sklo na deku, škatuľu alebo iný mäkký povrch, nikdy však priamo o tvrdý povrch. Môže to poškodiť sklo, čo neskôr spôsobí, že sklo neskôr praskne.

