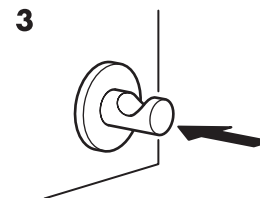
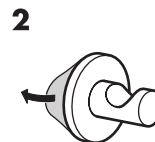



# SKOGHALL



## ENGLISH

Fix hanger on a smooth and cleaned, with detergent, surface. Wait 24 hours before using.

## DEUTSCH

Den Aufhänger auf einer glatten, mit Reinigungsmittel gesäuberten Fläche anbringen. 24 Stunden warten, bevor er benutzt wird.

## FRANÇAIS

Fixez le produit sur une surface lisse et propre, nettoyée à l'aide de détergent. Attendre 24 heures avant de l'utiliser.

## NEDERLANDS

Bevestig de hanger op een vlakke en met schoonmaakmiddel gereinigde ondergrond. Wacht 24 uur voordat je de hanger gaat gebruiken.

## DANSK

Monter bøjlen på en glat overflade, der er rengjort med rengøringsmiddel. Vent 24 timer, før du bruger den.

## ÍSLENSKA

Festið hankann á slétt yfirborð sem búið er að þrifa með mildri sápu. Biðð í 24 tíma áður en hann er notaður.

## NORSK

Fest hengeren på en rett og ren overflate, vasket med såpevann. Vent i 24 timer før du bruker den.

## SUOMI

Kiinnitä ripustin sileälle ja puhdistusaineella puhdistetulle pinnalle. Odota 24 tuntia kiinnittämisen jälkeen ennen kuin ripustat mitään ripustimeen.

## SVENSKA

Sätt fast hängaren på en slät och med rengöringsmedel rengjord yta. Vänta i 24 timmar innan du använder hängaren.

## ČESKY

Věšák umístěte na hladký a čistý povrch umytý čisticím prostředkem. Před použitím počkejte 24 hodin.

## ESPAÑOL

Fija el colgador sobre una superficie lisa y limpia con detergente. Espera 24 h antes de usarlo.

## ITALIANO

Fissa l'appenditutto a una superficie liscia e aspetta 24 ore prima di usarlo.

## MAGYAR

Rögzítsd az akasztót egy sima, tisztítószerezrel áttörölt felületre. Csak 24 óra elteltével használd.

## POLSKI

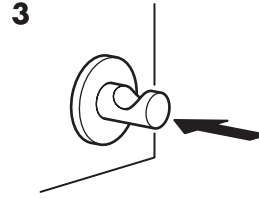
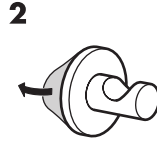
Przymocuj wieszak do gładkiej i umytej środkiem czyszczącym powierzchni. Przed użyciem poczekaj 24 godziny.

## LIETUVIŲ KLB

Tvirtinkite pakabą ant lygaus, valikliu nuvalyto paviršiaus. Naudokite po 24 val.

## PORTUGUÊS

Prenda o cabide numa superfície lisa e limpa com detergente. Aguarde 24 horas antes de o utilizar.



## ROMÂNĂ

Așezați cârligul pe o suprafață plană.  
Așteptați 24 de ore înainte de utilizare.

## SLOVENSKY

Vešiak umiestnite na hladký povrch,  
vyčistený jemným čistiacim prostriedkom.  
Pred prvým použitím počkajte 24 hodín.

## БЪЛГАРСКИ

Монтирайте закачалката на равна и  
почистена с препарат повърхност.  
Изчакайте 24 часа преди да я използвате.

## HRVATSKI

Montirajte kvačicu na glatku površinu  
koju ste prethodno oprali deterdžentom.  
Pričekajte 24 sata prije uporabe.

## ΕΛΛΗΝΙΚΑ

Στερεώστε το κρέμαστρο σε μια λεία και  
καθαρή, με απορρυπαντικό, επιφάνεια.  
Περιμένετε 24 ώρες πριν τη χρήση.

## РУССКИЙ

Закрепите на гладкой поверхности,  
предварительно очищенной с  
использованием чистящего средства.  
Используйте через 24 часа после  
установки.

## SRPSKI

Fiksirajte držač za glatku površinu,  
prethodno očišćenu deterdžentom.  
Sačekajte 24 časa pre nego što počnete da  
ga koristite.

## SLOVENŠČINA

Obešalnik pritrdite na ravno, z detergentom  
očiščeno površino. Počakajte 24 ur preden  
ga uporabite.

## TÜRKÇE

Askıyı, deterjan ile temizlenmiş düz ve  
pürüzsüz bir yüzey üzerine sabitleyiniz.  
Kullanmadan önce 24 saat bekleyiniz.

## ESTONIA

Kinnitage riputi tasasele ja pesuvahendiga  
puhastatud pinnale. Oodake 24 tundi  
enne kasutamist

## LATVIA

Nostipriniet pakarīnāmo pie gludas, ar tīrīšanas  
līdzekli attīrītas virsmas. Pirms lietošanas  
nepieciešams pagaidīt 24 stundas

## 中文

固定在光滑表面上，24小時后再使用。

## 繁中

將掛鉤固定在平坦、乾淨的表面。靜置一天後再使  
用。

## 한국어

세제로 깨끗하게 닦은 매끄러운 표면에 고리를 부  
착하세요. 24시간이 지난 후에 사용하세요.

## 日本語

汚れやホコリを落とし、平らな面に取り付け  
てください。取り付け後、24時間置いてからご使用  
ください。

## BAHASA INDONESIA

Pasang gantungan di permukaan yang halus  
dan telah dibersihkan dengan detergen.  
Tunggu 24 jam sebelum digunakan.

## BAHASA MALAYSIA

Pasang penyangkut pada permukaan yang  
licin dan dibersihkan dengan pencuci. Biar  
selama 24 jam sebelum menggunakannya.

## عربي

نُثِّي العلاقة على سطح أملس وممسوح بالمنظفات.  
انتظري لمدة 24 ساعة قبل استخدامها.

## ไทย

ติดที่เขวามบนพื้นผิวเรียบ แล้วปล่อยให้ทิ้งไว้ 24 ชั่วโมง  
ก่อนใช้งาน