

STORJORM



NEDERLANDS

Goed om te weten over gehard glas
Voorzichtig mee omgaan! Een beschadigde rand of een kras op het oppervlak kan er in uitzonderingsgevallen toe leiden dat het glas plotseling versplintert. Het glas zal echter nooit in grote scherven versplinteren, hoogstens in kleine stukjes. Voorkom stoten vanaf de zijkant - daar is het glas het meest kwetsbaar.

SVENSKA

Bra att veta om härdat glas
Hantera varsamt! En skadad kant eller repad yta kan i undantagsfall få glaset att plötsligt spricka. Dock aldrig till vassa delar, enbart till små bitar. Undvik kollisioner från sidan – det är där glaset är mest ömtåligt.

GB

DE

FR

NL

DK

IS

NO

FI

SE

CZ

ES

IT

HU

DANSK

Godt at vide om hærdet glas
Skal håndteres forsigtigt! Glasset kan i sjældne tilfælde pludselig gå i stykker, hvis kanten er beskadiget, eller overfladen er ridset. Glasset splintrer dog kun i små dele, ikke i skarpe glasskår. Undgå stød fra siden, hvor glasset er mest skrøbeligt.

ČESKY

Užitečné informace o tvrzeném skle
S tvrzeným sklem zacházejte opatrně! Poškozená hrana nebo poškrábáný povrch může ve výjimečných případech způsobit náhlé prasknutí skla. Tvrzené sklo se však nikdy nerozbití na ostré střepy, pouze na malé kousky. Vyvarujte se naražení z boku – tam je sklo nejnáchylnější k rozbití.

ENGLISH

Good to know about tempered glass
Handle with care! A damaged edge or scratched surface can in exceptional cases cause the glass to crack suddenly. However, never into sharp fragments, only into small pieces. Avoid collisions from the side – this is where the glass is most vulnerable.

ÍSLENSKA

Gott að vita um hert gler
Meðhöndlið af varkárni! Skemmd brún eða rispað yfirborð getur í einstökum tilvikum valdið því að glerið brotnar skyndileg. En það brotnar aldrei í beitt brot, aðeins í smá bita. Forðist árekstur frá hliðunum - þar er glerið viðkvæmast.

ESPAÑOL

Vidrio templado/Información importante
¡Debe manipularse con cuidado! En casos excepcionales, una muesca en un borde o un rayón en la superficie pueden causar que el vidrio se resquebraje de repente. Sin embargo, nunca lo hará en fragmentos afilados, sólo en trozos pequeños. Evita los golpes en los lados, que es donde el vidrio es más vulnerable.

DEUTSCH

Wissenswertes zu gehärtetem Glas
Vorsichtig hantieren! Kratzer oder beschädigte Kanten können im Ausnahmefall zum Springen des Glases führen. Dabei entstehen kleine Scherben, keine scharfen Splitter. Seitlichen Aufprall vermeiden; an den Kanten ist das Glas besonders empfindlich.

NORSK

Godt å vite om herdet glass
Håndteres varsomt! En skadet kant eller ripet overflate kan i sjeldne tilfeller få glasset til å knuses plutselig. Men aldri i skarpe skår, bare i små biter. Unngå kollisjoner fra siden – det er her glasset er mest sårbart.

ITALIANO

Vetro temprato - utile da sapere
Maneggiare con cautela! Danni sul bordo o scalfitture sulla superficie possono, in rari casi, causare la rottura improvvisa del vetro. Tuttavia, il vetro non forma mai schegge affilate: si rompe in piccoli pezzi. Evita urti sui lati, dove il vetro è più fragile.

FRANÇAIS


Bon à savoir à propos du verre trempé
A manipuler avec précaution ! A cause d'un bord abîmé ou d'une surface rayée, le verre peut exceptionnellement se briser brusquement en petits morceaux (jamais en fragments pointus). Eviter tout choc latéral, le verre étant moins résistant sur les bords.

SUOMI

Hyvä tietää karkaistusta lasista
Käsittele varovasti! Vioittunut reuna tai naarmuuntunut pinta voi harvoissa tapauksissa johtaa lasin odottamattomaan rikkoontumiseen. Lasi ei kuitenkaan koskaan hajoa teräviksi sirpaleiksi vaan pieniksi paloiksi. Suojaa lasia sivulta kohdistuvilta iskuilta, sillä reunat ovat lasin haavoittuvaisin kohta.

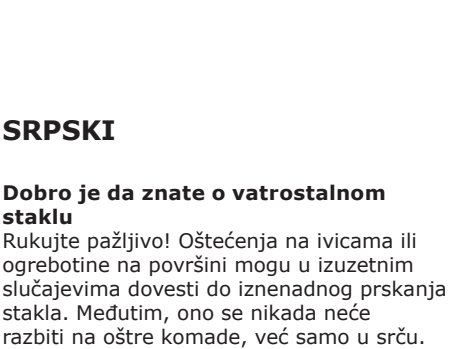
MAGYAR

Edzett üveg - jó tudni
Óvatosan! A sérült szélek, illetve a felszíni karcolások kivételes esetben hirtelen törést okozhatnak. Még ha így is van, soha nem éles darabokra, hanem apró részekre törik szét. Kerüld az üveg oldalát érő behatásokat, mert ott a legsérülékenyebb.



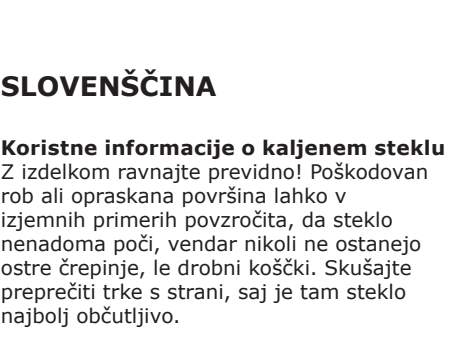
SLOVENSKY

Užitočné informácie o tvrdenom skle
Manipulujte opatrne! Poškodená hrana či poškriabaný povrch môže vo výnimočnom prípade spôsobiť náhle rozsypanie skla. Nikdy však nie na ostré črepiny, ale na malé kúsky. Vyhýbajte sa bočným nárazom - tam je sklo najcitlivejšie.



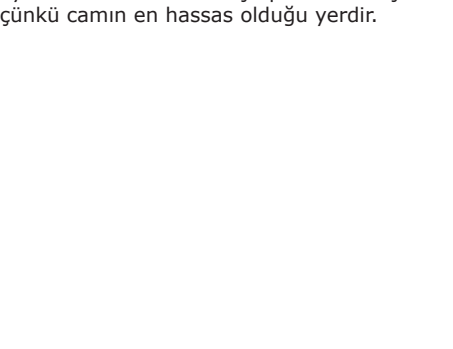
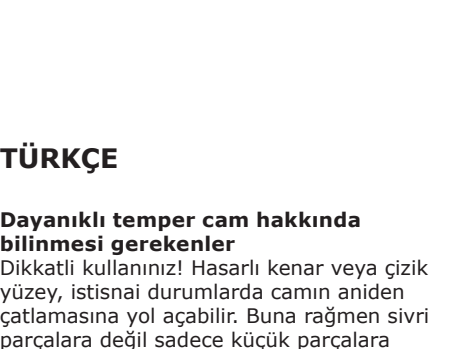

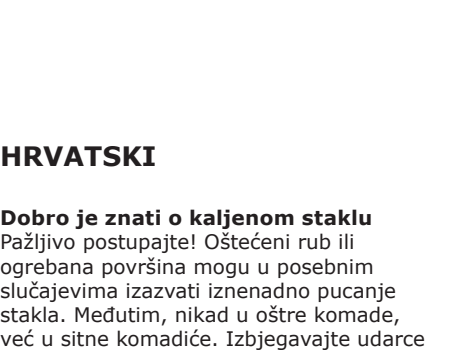
POLSKI

Co warto wiedzieć o szkle hartowanym
Zachowaj ostrożność! Uszkodzona krawędź lub zarysowana powierzchnia może w szczególnych przypadkach doprowadzić do pęknięcia szkła. Jednak rozpada się ono na małe elementy i nie ma zagrożenia pokaleczenia się ostrymi odłamkami. Unikaj uderzeń z boku - po bokach szkło jest najbardziej podatne na uszkodzenia.



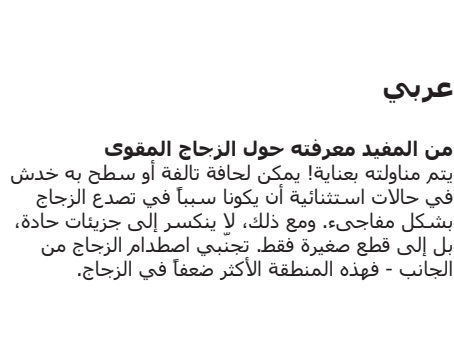
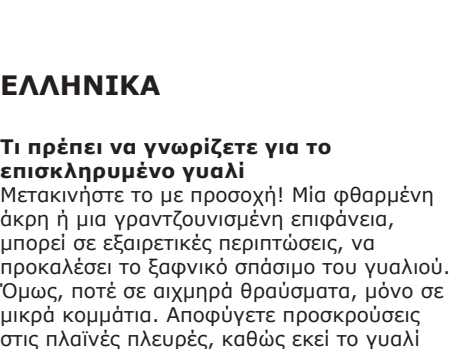
LIETUVIŲ

Naudinga žinoti apie grūdintą stiklą
Naudoti atsargiai! Kartais stiklas gali staiga dūžti dėl pažeisto krašto ar įskilimo. Toks stiklas dūžta į mažas, tačiau neaštrias šukes. Saugokite šonus nuo sutrenkimo - būtent tose vietose stiklas labiausiai pažeidžiamas.



PORTUGUÊS

Informação importante sobre vidro temperado
Deve manipular-se com cuidado! Em casos excecionais, um rebordo danificado ou uma superfície riscada podem levar a que o vidro se parta de repente. Contudo, o vidro nunca se parte em fragmentos afiados, apenas em pedaços pequenos. Evite embates laterais – este é o ponto mais vulnerável do vidro.



ROMÂNĂ

Bine de știut
Manevrează cu grijă. O margine deteriorată sau o suprafață zgâriată poate, în cazuri excepționale, să facă sticla să se crape brusc. În orice caz, niciodată în bucăți ascuțite, ci doar în bucățele mici. Evită lovirea sticlei din lateral, deoarece această parte este cea mai fragilă.

