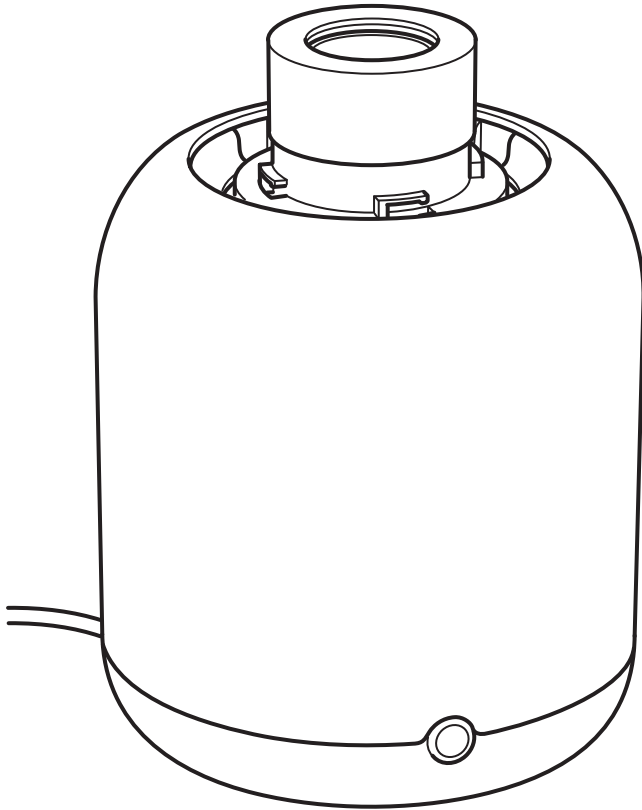

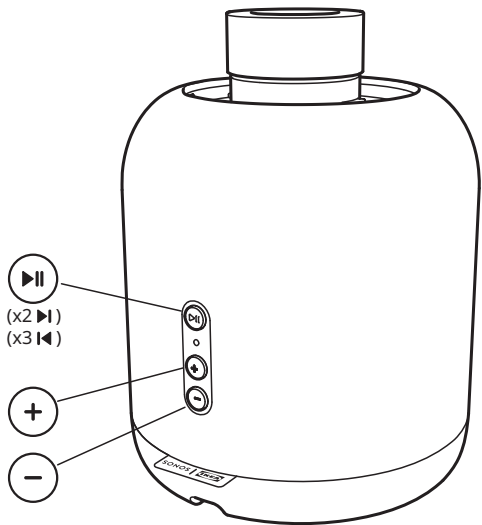


# SYMFONISK



Design and Quality  
IKEA of Sweden



<b>English</b>	<b>4</b>
<b>Français</b>	<b>8</b>
<b>Español</b>	<b>13</b>

## QUICK GUIDE


Plug in your SYMFONISK speaker. Go to the Apple App Store (iOS devices) or Google Play Store (Android devices) and search for Sonos.



Install and open the Sonos S2 app. Follow the instructions to set up your SYMFONISK speaker.

**If you already have a Sonos system:** Open the Sonos app and plug in your SYMFONISK speaker. In the app, select Settings (gear icon) > System > Add Product. Follow the instructions to set up your SYMFONISK speaker.


## SPEAKER FUNCTIONS

 **Play/Pause.** Press once to start or stop the music; twice to skip to the next track; three times to jump back one song. Press and hold to add the music playing in another room.

**Status Light.** It indicates current status of the speaker.  
See full instruction manual for more information

 **Volume Up**

 **Volume down**

 **Light On/Off switch.** Turning the light off does not turn off the speaker and audio.

### Additional information:

The full instruction manual and support material can be found at <http://www.ikea.com>.

— Choose the country you are in. Search your product in the search field. Go to Assembly Instructions and Manuals.

## CARE INSTRUCTIONS

To clean the speaker, wipe with a soft moistened cloth Use another soft, dry cloth to wipe dry.

<b>Type number:</b>	E1915
<b>Operating temperatures:</b>	0°C to 40°C (32°F to 104°F)
<b>LED bulb:</b>	E26/E27, Max 15W
<b>Network Standby Consumption:</b>	2.04W(HiNA)

**For indoor use only**

**Manufacturer: IKEA of Sweden AB**

**Address: Box 702, SE-343 81 Älmhult, SWEDEN**

## IMPORTANT & WARNING!

- The speaker is for indoor use only and can be used in temperatures ranging from 0°C to 40 °C (32°F to 104°F).
- Do not subject the speaker to wet, moist or excessively dusty environments, as this may cause damage.
- Never use abrasive cleaners or chemical solvents as this can damage the product.
- Different building materials and placement of the units can affect the wireless connectivity range.
- Never install the product in a confined space. Always leave a space around the product for ventilation.
- Product shall not be exposed to excessive heat such as sunshine, heat sources, and fire or similar.
- No open flame sources, such as candle lights should be placed on the apparatus

- Do not attempt to repair this product yourself, as opening or removing screwed covers may expose you to the risk of electric shock.
- Do not put any objects or fingers into the lamp socket.
- Do not use light sources with power rating above 15W.

**Save these instructions for future use.**

### **RF EXPOSURE INFORMATION**

According to RF exposure regulations, under normal operations the end user shall refrain from being closer than 20 cm from the device.

This device complies with Part 15 of the FCC Rules.

This device contains licence-exempt transmitter(s)/receiver(s) that comply with Innovation Science and Economic Development Canada's licence-exempt RSS standard(s).

Operation is subject to the following two conditions:

- (1) this device may not cause harmful interference, and
- (2) this device must accept any interference received, including interference that may cause undesired operation of the device.

## **WARNING:**

Any changes or modifications to this unit not expressly approved by the party responsible for compliance could void the user's authority to operate the equipment.

### **NOTE:**

This equipment has been tested and found to comply with the limits for a Class B digital device, pursuant to part 15 of the FCC Rules. These limits are designed to provide reasonable protection against harmful interference in a residential installation. This equipment generates, uses and can radiate radio frequency energy and, if not

installed and used in accordance with the instructions, may cause harmful interference to radio communications. However, there is no guarantee that interference will not occur in a particular installation. If this equipment does cause harmful interference to radio or television reception, which can be determined by turning the equipment off and on, the user is encouraged to try to correct the interference by one or more of the following measures:

- Reorient or relocate the receiving antenna.
- Increase the separation between the equipment and receiver.
- Connect the equipment into an outlet on a circuit different from that to which the receiver is connected.
- Consult the dealer or an experienced radio/TV technician for help.



The crossed-out wheeled bin symbol indicates that the item should be disposed of separately from household waste. The item should be handed in for recycling in accordance with local environmental regulations for waste disposal. By separating a marked item from household waste, you will help reduce the volume of waste sent to incinerators or land-fill and minimize any potential negative impact on human health and the environment. For more information, please contact your IKEA store.

## GUIDE RAPIDE


Branchez l'enceinte SYMFONISK. Rendez-vous sur Apple App Store (pour appareil iOS) ou Google Play Store (pour appareil Android) et recherchez Sonos.



Installez et ouvrez l'application Sonos S2. Suivez les instructions pour paramétrer votre enceinte SYMFONISK.

**Si vous possédez déjà un système Sonos :** ouvrez l'application Sonos et branchez votre enceinte SYMFONISK. Dans l'application, sélectionner Settings/Paramètres (roue dentée) > System/Système > Add Product/Ajouter un produit, et suivre les instructions pour paramétrer votre enceinte SYMFONISK.

## FONCTIONS DE L'ENCEINTE

 **Lecture/pause.** Appuyez une fois pour lancer ou arrêter la musique, appuyez deux fois pour passer à la plage suivante, appuyez trois fois pour revenir à la chanson précédente. Appuyez et maintenez le bouton enfoncé pour diffuser la musique en lecture dans une autre pièce.

**Voyant d'état.** Indique l'état actuel de l'enceinte.  
Consultez le mode d'emploi pour plus d'informations

 **Augmenter le volume**

 **Baisser le volume**

 **Interrupteur marche/arrêt lumineux.** Éteindre l'éclairage n'éteint ni l'enceinte ni la fonction audio.



**Informations complémentaires :**

Vous trouverez le mode d'emploi complet et la documentation d'aide sur le site <http://www.ikea.com>.

— Sélectionnez votre pays. Cherchez votre produit dans le champ de recherche. Cliquez sur Montage et documentation.

**INSTRUCTIONS D'ENTRETIEN**

Pour nettoyer l'enceinte, utilisez un chiffon doux humide. Essuyez à l'aide d'un autre chiffon sec.

<b>Nom du modèle :</b>	SYMFONISK
<b>Type :</b>	E1915
<b>Température de fonctionnement :</b>	0° C à 40° C (32 °F à 104 °F)
<b>Ampoule LED :</b>	E26/E27, Max 15W
<b>Consommation électrique en mode veille :</b>	2.04W(HiNA)

**Pour usage intérieur uniquement.**

**Fabricant : IKEA of Sweden AB**

**Adresse : Box 702, SE-343 81 Älmhult, SUÈDE**

# BON À SAVOIR ET AVERTISSEMENT :

- Cette enceinte est exclusivement destinée à une utilisation intérieure et peut être utilisée à des températures comprises entre 0° C et 45° C (32 °F à 104 °F).
- Ne pas placer l'enceinte dans des endroits mouillés, humides ou poussiéreux sous peine de l'endommager.
- N'utilisez jamais de produits de nettoyage abrasifs ni de solvants chimiques sous peine d'endommager le produit.
- La portée de connexion varie en fonction des matériaux et de l'emplacement de l'enceinte à l'intérieur du bâtiment.
- N'installez jamais le produit dans un espace confiné. Veillez toujours à laisser un espace autour de l'appareil afin d'assurer sa ventilation.
- Maintenir cette enceinte à l'abri des rayons du soleil, de toute source de chaleur ou d'une flamme nue, pour éviter le risque de surchauffe.
- Ne placez jamais une flamme nue, par exemple une bougie, sur le dessus du produit.
- N'essayez pas de réparer ce produit vous-même. Ouvrir ou retirer un couvercle vissé peut vous exposer à un risque de choc électrique.
- Ne placez aucun objet et ne mettez pas vos doigts dans la douille de la lampe.
- N'utilisez pas de sources lumineuses d'une puissance nominale supérieure à 15 W.

**Conserver ces instructions pour une utilisation ultérieure.**

## **INFORMATION SUR L'EXPOSITION AUX RADIOFRÉQUENCES**

Selon la réglementation sur l'exposition aux radiofréquences, dans des conditions normales d'utilisation l'utilisateur final ne doit pas se tenir à moins de 20 cm de l'appareil.

Ce dispositif est conforme à la section 15 des règlements de la FCC.

Ce dispositif contient un ou plusieurs émetteurs/récepteurs sans licence qui sont conformes à la ou aux normes RSS sans licence d'Innovation, Sciences et Développement économique Canada.

Le fonctionnement est soumis aux deux conditions suivantes :

- (1) cet appareil ne doit pas provoquer d'interférences nuisibles, et
- (2) cet appareil doit accepter toute autre interférence reçue, y compris les interférences pouvant entraîner un fonctionnement non désiré.

## ATTENTION :

Tout changement ou modification apportés à cet appareil sans approbation expresse de la partie responsable de la conformité peut rendre nulle la capacité de l'utilisateur à utiliser cet appareil.

### REMARQUE :

Cet appareil a été testé et il est conforme aux exigences relatives aux appareils électroniques de classe B, selon la section 15 des règles de la FCC (Commission fédérale des communications). Ces exigences sont prévues pour fournir une protection raisonnable contre les interférences nuisibles dans le cas d'une installation domestique.

Cet appareil génère, utilise et peut émettre de l'énergie sous forme de fréquences radio. Si l'appareil n'est pas installé ou utilisé conformément aux instructions, il peut provoquer des interférences perturbant les communications radio. Il est cependant impossible de garantir l'absence totale d'interférences d'une installation donnée. Si cet appareil produit des interférences nuisibles à la réception radio/télévision, ce qui peut-être déterminé en mettant successivement l'appareil sous tension et hors tension, nous conseillons à l'utilisateur d'essayer de remédier à ce problème en suivant l'une des procédures suivantes :

- Réorienter ou déplacer l'antenne de réception.
- Augmenter la distance entre l'appareil et le récepteur.
- Brancher l'appareil à une prise placée sur un circuit différent de celui auquel le récepteur est raccordé.
- Contacter votre revendeur ou tout technicien radio/TV qualifié pour obtenir de l'aide.



Le pictogramme de la poubelle barrée indique que le produit doit faire l'objet d'un tri. Il doit être recyclé conformément à la réglementation environnementale locale en matière de déchets. En triant les produits portant ce pictogramme, vous contribuez à réduire le volume des déchets incinérés ou enfouis, et à diminuer tout impact négatif sur la santé humaine et l'environnement. Pour plus d'information, merci de contacter votre magasin IKEA.

## GUÍA RÁPIDA


Conecta el altavoz SYMFONISK. Ve a la App Store de Apple (para dispositivos iOS) o a Google Play Store (para dispositivos Android) y busca Sonos.



Instala y abre la aplicación Sonos S2. Sigue las instrucciones para configurar el altavoz SYMFONISK.


**Si ya dispones del sistema Sonos:** abre la aplicación Sonos y conecta el altavoz SYMFONISK. En la aplicación, selecciona Settings/Parámetros (rueda dentada) > System/Sistema > Add Product/Añadir producto, y sigue las instrucciones para configurar el altavoz SYMFONISK.

## FUNCIONES DEL ALTAVOZ

 **Reproducir/Pausa.** Pulsa una vez para empezar a reproducir o detener la música, dos veces para pasar a la siguiente pista y tres veces para retroceder una canción. Manténlo pulsado para añadir la música que se está reproduciendo en otra habitación.

**Luz de estado.** Indica el estado actual del altavoz.  
Para obtener más información, consulta el manual de instrucciones.

 **Subir volumen**

 **Bajar volumen**

 **Interruptor de encendido/apagado de la luz.** Si apagas la luz, el altavoz y el audio no se apagarán.

### Información adicional

Puedes encontrar el manual de instrucciones completo y el material de soporte en <http://www.ikea.com>.

- Elige el país en el que te encuentres. Busca el producto en el campo de búsqueda. Ve a Instrucciones de montaje y Manuales.

### CUIDADOS

Para limpiar el altavoz, pasa un paño suave humedecido y luego sécalo con otro paño suave seco.

<b>Nombre del modelo:</b>	SYMFONISK.
<b>Tipo:</b>	E1915
<b>Temperatura de funcionamiento</b>	0°C a 40°C (32 a 104 °F)
<b>Bombilla LED:</b>	E26/E27, máx 15W.
<b>Consumo en modo espera de red:</b>	2.04 W(HiNA)

**Solo para uso en interiores.**

**Fabricante: IKEA of Sweden AB**

**Dirección: Box 702, SE-343 81 Älmhult, SUECIA**

# ¡IMPORTANTE Y ADVERTENCIAS!

- El altavoz debe utilizarse solamente en interiores y con temperaturas entre 0 °C y 40 °C (32 a 104 °F).
- No sometas al altavoz a entornos con agua, humedad o polvo excesivo, ya que podría dañarse.
- No utilices limpiadores abrasivos o disolventes químicos, ya que pueden dañar el producto.
- Los diferentes materiales de construcción y la colocación de las unidades pueden afectar a la distancia de conectividad inalámbrica.
- No instales nunca el producto en un espacio cerrado. Deja siempre un espacio alrededor del producto para que tenga ventilación.
- El producto no debe estar expuesto a calor excesivo como el sol, fuentes de calor y fuego o similares.
- No se deben colocar fuentes de llama abierta como, por ejemplo, velas sobre el aparato.
- No intentes reparar este producto tú, porque si abres o quitas las cubiertas atornilladas, podrías exponerte al riesgo de una descarga eléctrica.
- No colocar ningún objeto ni introducir los dedos en el enchufe de la lámpara.
- No utilizar fuentes luminosas de una potencia nominal superior a 15W.

**Guarda estas instrucciones para consultas futuras.**

## **INFORMACIÓN SOBRE LA EXPOSICIÓN A RF**

Según la normativa sobre la exposición a radiofrecuencias, en condiciones normales de uso el usuario final no debe estar a menos de 20 cm del aparato.

Este dispositivo cumple la parte 15 de la normativa de la FCC.

Este dispositivo contiene transmisores/receptores exentos de licencia que cumplen las normas RSS de exención de licencia del Innovation Science and Economic Development Canada.

El funcionamiento está sujeto a las dos condiciones siguientes:

- (1) Este dispositivo no puede provocar interferencias dañinas, y
- (2) Este dispositivo debe aceptar cualquier interferencia recibida, incluida la interferencia que pueda provocar un funcionamiento no deseado del dispositivo.

## ATENCIÓN:

Cualquier cambio o modificación que se realice en este aparato sin la aprobación expresa de la parte responsable de la conformidad puede anular la capacidad del usuario para utilizar el aparato.

### **NOTA:**

Este equipo ha sido probado para comprobar que cumple los límites establecidos en los dispositivos digitales de Clase B, según el apartado 15 del reglamento FCC. Estos límites se han establecido para proporcionar una protección razonable contra las interferencias perjudiciales en una instalación doméstica.

Este equipo genera, usa e irradia energía de radiofrecuencia, y si no se instala y se usa de acuerdo con las instrucciones, puede causar interferencias perjudiciales en las comunicaciones por radio. Sin embargo no existe garantía de que no se produzcan interferencias en una instalación en concreto. Si el equipo produjera interferencias perjudiciales en la recepción de radio o TV, lo que se puede comprobar encendiendo y apagando el equipo, recomendamos al usuario que intente corregir dichas interferencias adoptando una o más de las siguientes medidas:

- Reorientar o recolocar la antena receptora.
- Aumentar la distancia entre el equipo y el receptor.



- Conectar el equipo a un enchufe o circuito distinto al que esté conectado el receptor.
- Solicitar ayuda al vendedor o a un técnico cualificado de radio/TV.



La imagen del cubo de basura tachado indica que el producto no debe formar parte de los residuos habituales del hogar. Se debe reciclar según la normativa local medioambiental de eliminación de residuos. Cuando separas los productos que llevan esta imagen, contribuyes a reducir el volumen de residuos que se incineran o se envían a vertederos y minimizas el impacto negativo sobre la salud y el medio ambiente. Para más información, ponte en contacto con tu tienda IKEA.





**MX**

Importador/Distribuidor: IKEA Supply Mexico,S.A. de C.V., Calle Oriente 158, número 440, Piso 3, Local JD-01, Colonia Moctezuma, Segunda Sección, Alcaldía Venustiano Carranza, C.P. 15530, Ciudad de México. Tel. 55-8310-8310.

Lea y siga todas las instrucciones de seguridad y operación antes de usar este producto/Para uso Interior/  
Consulte Especificaciones eléctricas en el etiquetado del producto.

