

Kľúčik

Srpski

Korisne informacije

Uobičajeno je da vodu na česmi puštaš podizanjem ručice pravo nagore. Ako na običnoj slavini tako pustiš vodu, poteći će i hladna i topla istovremeno. Međutim, vrlo često se desi da topla voda ne počne da curi već ostaje u ventilu nepotrebno.

Kada ručicu podigneš pravo nagore, teći će samo hladna voda, što smanjuje rasipanje tople. Kada ti zatreba vruća voda, ručicu povuci ulevo.



Bahasa Indonesia

Informasi tambahan

keran biasa dinyalakan dengan cara seperti ini, air dingin dan panas mengalir secara bersamaan. Tetapi air seringkali tidak keluar hingga ujung keran sehingga membuang air.

Saat tuas ditarik ke atas di keran mixer ini, hanya air dingin yang keluar, yang mengurangi air panas terbuang percuma. Untuk menggunakan air panas, tarik tuas ke kiri.

Slovensky

Užitočné informácie

Väčšinou vodu púšťate zdvihnutím páky priamo hore. V prípade obvyčajnej batérie sa spustí naraz studená aj teplá voda. Teplá voda však často nevychádza až von a zastaví sa vo ventile, a to úplne zbytočne.

Keď však zdvihnete smerom hore páku tejto zmiešavacej batérie, začne tiecť len studená voda, čím sa zabráni plytvaniu teplou vodou. Pre spustenie teplej vody zdvihnite páku smerom doľava.



Slovenščina

Dobro je vedeti

Mešalno armaturo običajno odpremo tako, da ročico pomaknemo naravnost navzgor. Pri običajnih mešalnih armaturah s tem odpremo tako mrzlo, kot tudi vročo vodo. Pogosto pa vroča voda, povsem po nepotrebnem, zastane v ventilu in ne priteče iz pipe v polnem toku.

Ko pomakneš ročico mešalne armature naravnost navzgor, odpreš le mrzlo vodo. Če želiš odpreti vročo vodo, ročico pomakni navzgor in v levo.



Bahasa Malaysia

Untuk pengetahuan anda

Selalunya, anda buka paip dengan menaikkan tuil tegak ke atas. Jika anda naikkan tuil paip biasa ke atas dengan cara begini, kedua-dua air sejuk dan panas dilepaskan. Tetapi seringkali, air panas tidak keluar seluruhnya tetapi terhenti di dalam injap - tanpa sebab.

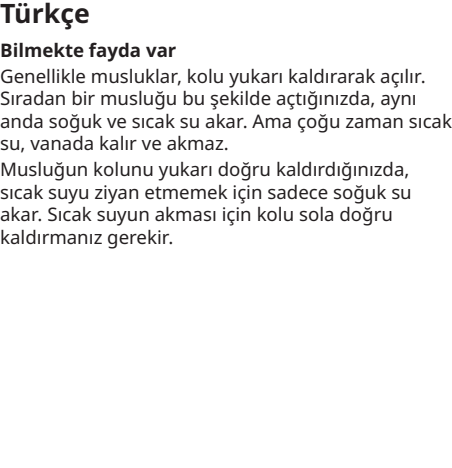
Apabila anda menaikkan tuil tegak ke atas pada paip campuran ini, hanya air sejuk dilepaskan, yang mana mengurangkan mana-mana lebihan air panas. Untuk lepaskan air panas, naikkan tuil ke kiri.

Български

Добре е да знаете

Обикновено пускаме чешмата, като повдигнем крана право нагоре. Ако вдигнете по този обикновено кранче, потичат едновременно топла и студена вода. Но често топлата не достига навън, а се спира от клапата - което не е нужно да става.

Когато повдигнете право нагоре кранчето на този смесител, потича само студена вода, което ограничава излишния разход на топла. Ако ви е нужна топла вода - повдигнете крана наляво.



2010年12月26日，在吉隆坡的吉隆坡茨厂街，一名男子正在用热水龙头的热水煮面。

2010年12月26日，在吉隆坡的吉隆坡茨厂街，一名男子正在用热水龙头的热水煮面。

2010年12月26日，在吉隆坡的吉隆坡茨厂街，一名男子正在用热水龙头的热水煮面。

2010年12月26日，在吉隆坡的吉隆坡茨厂街，一名男子正在用热水龙头的热水煮面。

2010年12月26日，在吉隆坡的吉隆坡茨厂街，一名男子正在用热水龙头的热水煮面。

2010年12月26日，在吉隆坡的吉隆坡茨厂街，一名男子正在用热水龙头的热水煮面。

2010年12月26日，在吉隆坡的吉隆坡茨厂街，一名男子正在用热水龙头的热水煮面。

2010年12月26日，在吉隆坡的吉隆坡茨厂街，一名男子正在用热水龙头的热水煮面。

Hrvatski

Dobro je znati

Voda iz slavine obično počinje teći kad se ručica podigne ravno gore. Ako se ručica obične slavine podigne na takav način, otječu i topla i hladna voda. No, topla voda često i ne izađe do kraja već se nepotrebno zaustavi u ventilu.

Kad se ručica miješalice za vodu podigne ravno gore, otječe samo hladna voda, a to smanjuje potrošnju tople vode. Topla će voda otjecati ako se ručica podigne ulijevo.



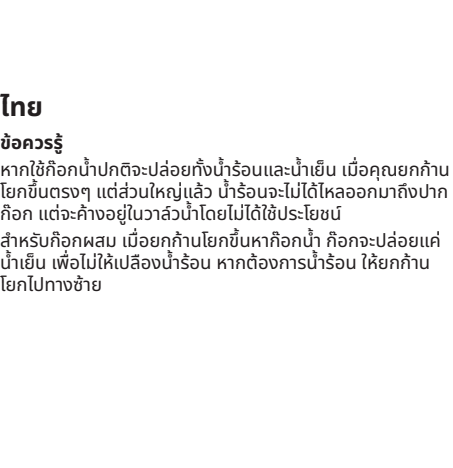
中文

使用须知

一般情况下，打开水龙头只需将龙头垂直抬起。普通水龙头在这种情况下会同时放出冷水和热水。但通常热水不会流出，只是停留在阀内造成无谓浪费。

当你抬起龙头时仅有冷水流出，降低热水的无谓消耗。

只有将龙头转至左侧时热水才会流出。



2010年12月26日，在吉隆坡的吉隆坡茨厂街，一名男子正在用热水龙头的热水煮面。

2010年12月26日，在吉隆坡的吉隆坡茨厂街，一名男子正在用热水龙头的热水煮面。

2010年12月26日，在吉隆坡的吉隆坡茨厂街，一名男子正在用热水龙头的热水煮面。

2010年12月26日，在吉隆坡的吉隆坡茨厂街，一名男子正在用热水龙头的热水煮面。

2010年12月26日，在吉隆坡的吉隆坡茨厂街，一名男子正在用热水龙头的热水煮面。

Ελληνικά

Τι πρέπει να γνωρίζετε

Συνήθως, ανοίγετε ένα μείκτη η σκώνοντας το μοχλό προς τα πάνω. Αν σκώσετε το μοχλό με αυτόν τον τρόπο σε ένα συνηθισμένο μείκτη, τότε απελευθερώνεται κρύο και ζεστό νερό μαζί. Συχνά όμως, το ζεστό νερό δε φτάνει μέχρι την έξοδο, αλλά σταματά στη βαλβίδα.

Όταν σκώνετε το μοχλό ευθεία πάνω σε αυτόν τον μείκτη, απελευθερώνεται μόνο κρύο νερό, και έτσι μειώνεται η σπατάλη του ζεστού νερού. Για να απελευθερώσετε το ζεστό νερό, σκώνετε το μοχλό προς τα αριστερά.

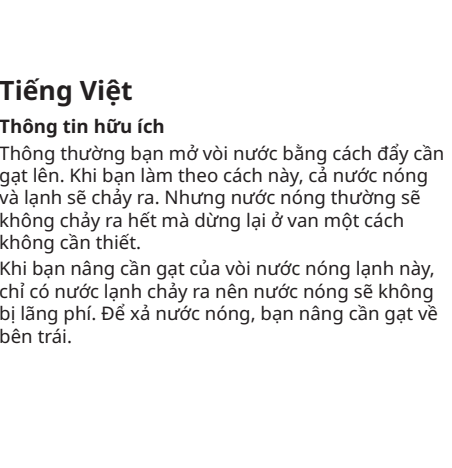


繁體

使用須知

一般使用水龍頭，只需平直地拉起控制桿。但是拉起一般水龍頭的控制桿，冷、熱水會同時流出。如果經常如此地使用水龍頭，熱水會無法完全流出，而停留在水閥處。

平直的拉起水龍頭的控制桿時，只有冷水流出，可以避免熱水的浪費。如需要熱水，將控制桿往左推即可。



2010年12月26日，在吉隆坡的吉隆坡茨厂街，一名男子正在用热水龙头的热水煮面。

2010年12月26日，在吉隆坡的吉隆坡茨厂街，一名男子正在用热水龙头的热水煮面。

2010年12月26日，在吉隆坡的吉隆坡茨厂街，一名男子正在用热水龙头的热水煮面。

2010年12月26日，在吉隆坡的吉隆坡茨厂街，一名男子正在用热水龙头的热水煮面。


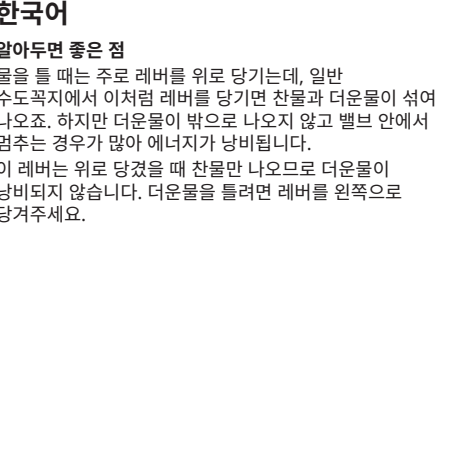
2010年12月26日，在吉隆坡的吉隆坡茨厂街，一名男子正在用热水龙头的热水煮面。

Русский

Полезная информация

Как правило, чтобы включить воду, нужно поднять рычаг смесителя вертикально вверх. В обычном смесителе таким образом включается и холодная, и горячая вода. Однако часто горячая вода блокируется в клапане.

Когда вы поднимает рычаг этого смесителя вертикально вверх, включается только холодная вода, что сокращает расход горячей воды. Чтобы включить горячую воду, поднимите рычаг, повернув его влево.



2010年12月26日，在吉隆坡的吉隆坡茨厂街，一名男子正在用热水龙头的热水煮面。

2010年12月26日，在吉隆坡的吉隆坡茨厂街，一名男子正在用热水龙头的热水煮面。

2010年12月26日，在吉隆坡的吉隆坡茨厂街，一名男子正在用热水龙头的热水煮面。

2010年12月26日，在吉隆坡的吉隆坡茨厂街，一名男子正在用热水龙头的热水煮面。

2010年12月26日，在吉隆坡的吉隆坡茨厂街，一名男子正在用热水龙头的热水煮面。

2010年12月26日，在吉隆坡的吉隆坡茨厂街，一名男子正在用热水龙头的热水煮面。

2010年12月26日，在吉隆坡的吉隆坡茨厂街，一名男子正在用热水龙头的热水煮面。

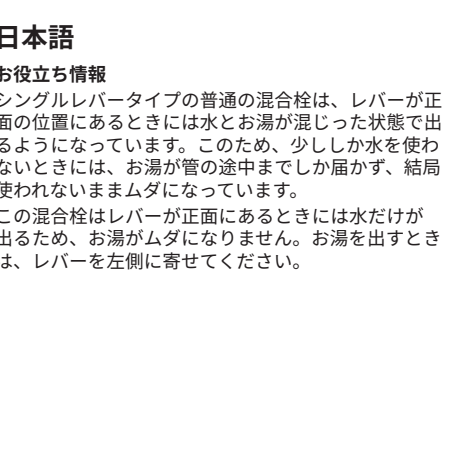

Українська

Корисно знати

Зазвичай кран відкривається підйомом важеля прямо вгору. У звичайному змішувачі таким чином вмикається і холодна, і гаряча вода.

Однак часто гаряча вода блокується в клапані.

Коли важіль на цьому змішувачі підняти прямо вгору, відкривається лише холодна вода, що зменшує витрати гарячої води. Щоб відкрити гарячу воду, підійміть важіль уліво.



2010年12月26日，在吉隆坡的吉隆坡茨厂街，一名男子正在用热水龙头的热水煮面。